

Ausgabe 2017/2018



Briefkastenanlagen, Schaukasten, Stelen, Beschilderung, Paketfachanlagen, Sonderanlagen

# PLANUNGSUNTERLAGEN

---



Briefkasten &  
Briefkastenanlagen



### JU-Metallwarenfabrik GmbH

Werk 1

-  Landauer Str. 14, 21-23  
74582 Gerabronn
-  +49 (0) 7952 603 - 0
-  +49 (0) 7952 603 - 102
-  [info@ju-briefkasten.com](mailto:info@ju-briefkasten.com)
-  [www.ju-briefkasten.com](http://www.ju-briefkasten.com)

Produktion von Briefkästen und Briefkastenanlagen  
Vertrieb über den Fachgroßhandel im In- und Ausland



### JU-Metallwarenfabrik GmbH






Werk 2

-  Landauer Str. 14, 21-23  
74582 Gerabronn
-  +49 (0) 7952 603 - 0
-  +49 (0) 7952 603 - 102
-  [info@ju-briefkasten.com](mailto:info@ju-briefkasten.com)
-  [www.ju-briefkasten.com](http://www.ju-briefkasten.com)

Verwaltung der JU-Gruppe  
Fertigung mit modernsten Maschinen und Anlagen



### JU-Metalltechnik GmbH

-  Hoymer Str. 10  
06469 Seeland  
OT Nachterstedt
-  +49 (0) 34741 933 - 0
-  +49 (0) 34741 933 - 10
-  [info@ju-briefkasten.com](mailto:info@ju-briefkasten.com)
-  [www.ju-briefkasten.com](http://www.ju-briefkasten.com)

Ein Tochterunternehmen der JU-Metallwarenfabrik GmbH Gerabronn  
Produktion, Verwaltung und Vertrieb Schwerpunkt neue Bundesländer



### ewb Elektrowärme Belzig GmbH

-  Gewerbepark Seedoche 7  
14806 Bad Belzig
-  +49 (0) 33841 97 - 0
-  +49 (0) 33841 97 - 100
-  [info@ewb-online.de](mailto:info@ewb-online.de)
-  [www.ewb-online.de](http://www.ewb-online.de)

Ein Tochterunternehmen der JU-Metallwarenfabrik GmbH Gerabronn  
Produktion von Edelstahlbriefkästen, Orientierungstechnik,  
Mitteilungskästen und Sonderanlagen

Werte Kunden,

unser Unternehmen lebt von stets neuen Ideen und das ist es, was uns antreibt. So zum Beispiel, waren wir an der Markteinführung unserer „mycolisbox“, welche im Jahre 2011 zum Patent (Patent Nr. 2975273 B1) angemeldet wurde, einem elektronischen Paketfachsystem, maßgeblich beteiligt.

Es freut uns, Ihnen mitteilen zu können, dass wir, die Geschäftsführer der JU-Gruppe, die Mitarbeiterinnen und Mitarbeiter des Unternehmens beim weiteren Ausbau der inländischen und europaweiten Marktentwicklung begleiten dürfen. Gegenwärtig arbeiten wir an einem neuen Konzept, welches die Akteure im Baugewerbe und baugewerbenahen Dienstleistungen beim Wissensaustausch unterstützt. Die raschen Umwälzungen der Informationstechnologie, die wir aktuell erleben, erlaubt es uns, vollständig Neuartiges anzubieten.

Die Mitarbeiter der JU-Gruppe und wir freuen uns, Ihnen gemeinsam JU in einem neuen Gewand vorzustellen. Nach dem neu gestalteten Hauptkatalog erstrahlt nun auch unsere Homepage in neuem Glanz. Unser Corporate Design hat sich unserem Produkten und dem Qualitätsanspruch angepasst und wurde sukzessive im Jahre 2017 eingeführt. Wenn Sie sich für ein JU-Produkt entscheiden, erhalten Sie ein hochwertiges Erzeugnis und optimalen Service.

Wir bedanken uns bei Ihnen für Ihr entgegengebrachtes Vertrauen.



Antoine Decayeux



Stéphane Decayeux

i	Beschreibung	Seite	Beschreibung	Seite
01				
02	Informationen		Modell 03	
03	<b>Einleitung</b>		<b>Einzelbriefkasten</b>	
04	Standorte	2	Modellübersicht	40
05	Vorwort	3	Einzelbriefkasten	41
06	Inhaltsverzeichnis	4	Zaunbriefkastenanlagen	44
07	Qualität	6	Ausstattungsvarianten	45
08			Bildübersicht	47
09	Modell 01			
10	<b>Durchwurfbriefkasten für Mauerwerk</b>		Modell 04	
11	Modellübersicht (B x H x T in mm)	8	<b>Senkrechte Briefkasten</b>	
12	Beschreibung Durchwurfbriefkasten für Mauerwerk	9	Modellübersicht (B x H x T in mm)	48
13	Modell 01-100 Kasten 250 x 100 x 260/380 bzw. 380/500	10	Modell 04-300 Kasten 260 x 330 x 110	50
14	Modell 01-200 Kasten 300 x 125 x 260/380 bzw. 380/500	11	Modell 04-400 Kasten 270 x 370 x 110	51
15	Modell 01-300 Kasten 350 x 125 x 260/380 bzw. 380/500	12	Modell 04-600 Kasten 375 x 320 x 110	52
16	Ausstattungsvarianten	13	Modell 04-700 Kasten 375 x 320 x 150	53
17	Bildübersicht	14	Modell 04-870 Kasten 300 x 440 x 110	54
18			Modell 04-800 Kasten 300 x 440 x 150	55
19	Modell 02		Modell 04-900 Kasten 375 x 440 x 150	56
20	<b>Durchwurfbriefkasten für das Türseitenteil</b>		Putzrahmen/Verkleidungen	57
21	Modellübersicht (B in mm)	16	Ständer/Gestelle	58
22	Ausstattungsvarianten	17	Bildübersicht	59
23	Modell 02-800 ISO Kasten 300	19		
24	Modell 02-900 ISO Kasten 375	19	Modell 05	
25	Modell 02-360 ISO Kasten 375	20	<b>Avantgarde - Anspruch neu definiert</b>	
26	Modell 02-400 ISO Kasten 300	21	Modellübersicht	72
27	Modell 02-430 ISO Kasten 375	21	Ausstattungsvarianten	73
28	Modell 02-100 Kasten 250	22	Modell 05 Kasten senkrecht	75
29	Modell 02-700 Kasten 270	23	Modell 05 Kasten waagrecht	77
30	Modell 02-800 Kasten 300	24	Modell 05 Verkleidung	78
31	Modell 02-900 Kasten 375	25	Modell 05 Zubehör	80
32	Modell 02-250 Kasten 260	26	Putzrahmen/Verkleidungen	81
33	Modell 02-330 Kasten 270	26		
34	Modell 02-350 Kasten 375	27	Modell 06	
35	Modell 02-360 Kasten 375	27	<b>Stelen</b>	
36	Modell 02-390 Kasten 300	28	Modellübersicht	82
37	Modell 02-400 Kasten 300	28	Modell 06 Stele Bautiefe 112 mm	84
38	Modell 02-430 Kasten 375	29	Modell 06 Stele Bautiefe 152 mm	85
39	Frontplatten	30	Modell 06 Stele Bautiefe 282 mm	86
40	Einwurfklappen	32	Modell 06 Stele Bautiefe 382 mm	87
41	Einbauvarianten	34	Modell 06 Zubehör	88
42	Putzrahmen/Verkleidungen	37		
43	Bildübersicht	37		

Beschreibung	Seite	Beschreibung	Seite
Modell 08		Modell 13	
<b>Waagrechte Briefkasten (raumsparend)</b>		<b>Paketfachanlagen</b>	
Modellübersicht (B x H x T in mm)	90	Modellübersicht	136
Ausstattungsvarianten	91	Ausstattungsvarianten	137
Modell 08-200 Kasten 270x110x380	94	Economy Class	141
Modell 08-300 Kasten 300x110x380	95	Business Class	142
Modell 08-500 Kasten 375x110x280	97	First Class	144
Bildübersicht	98	Mycolisbox	147
Putzrahmen/Verkleidungen	114	Bildübersicht	153
Ständer/Gestelle	115		
		Modell 22	
Modell 09		<b>Putzrahmen/Verkleidungen</b>	
<b>Sonderanlagen</b>		Modellübersicht	156
Safety Class	116	Modell 22 Modellreihe 04/08	159
Wertfachanlagen	118	Modell 22 Modellreihe 05 (Avantgarde)	162
Postverteileranlagen	120		
		Modell 20	
Modell 11		<b>Ständer/Gestelle/FüÙe</b>	
<b>Schaukasten</b>		Modellübersicht	164
Schaukasten 125 mm Bautiefe beidseitig	122	Modell 20 Rohrgestelle zu Modellreihe 04 und 08	166
Schaukasten 30 mm Bautiefe	123	Modell 20 RohrfüÙe zu Modellreihe 08	167
Schaukasten 35 mm Bautiefe	123		
Schaukasten 40/50 mm Bautiefe	123	Modell 21	
Schaukasten 45 mm Bautiefe	124	<b>Ersatzteile/Zubehöer</b>	
Schaukasten 61 mm Bautiefe	124	Namensschilder/Klingeltaster	168
Schaukasten 65 mm Bautiefe	124	Beleuchtungsmodule	169
Schaukasten 110 mm Bautiefe	125	Sprechsiebe	170
Schaukasten 140 mm Bautiefe einseitig/ 180 mm Bautiefe beidseitig	125	ZylinderschlöÙser/DrehverschlüÙe	170
Schaukasten Edelstahl beplankt	125	Gravuren/Durchgravuren	172
Modell 11 Schaukasten für Hausmitteilungen	126	Schriften, Gravursymbole und Logos	173
Modell 11 Schaukasten für den Außenbereich	127		
		Informationen	
Modell 12		<b>Ergänzende Informationen</b>	
<b>Sprech- und Klingelanlagen</b>		Auszug aus der DIN EN 13724	174
Modellübersicht	128	Verkaufs- und Lieferbedingungen/Technische Hinweise	175
Modell 12 Sprech-/Klingeltableaus Economy Class	130	Montageanleitung	177
Modell 12 Sprech-/Klingeltableaus Business Class	132	Standorte	178
Modell 12 Sprech-/Klingeltableaus First Class	134	Farbpalette	180
		Faxanfrage	182

i
01
02
03
04
05
06
08
09
11
12
13
22
20
21
i

## JU-Qualität

Wir geben Ihnen das Versprechen, dass Sie Produkte aus ausschließlich deutscher Fertigung erhalten, handwerklich, hochwertig und professionell!

Qualität bedeutet für uns: vollständige Kundenzufriedenheit! Nur ein zufriedener Kunde wird das Produkt wieder kaufen, es weiterempfehlen und in guter Erinnerung behalten. Um diesem Anspruch gerecht zu werden, legen wir vorrangig Wert auf hochwertige Materialien, die eine lange Lebensdauer gewährleisten und so eine Wertbeständigkeit darstellen. Außerdem muss die Qualität der Materialien gepaart sein mit fachmännischer Bearbeitung durch innovative und ausgereifte Maschinenteknik. Nicht nur die Optik soll stimmen, sondern auch die solide Verarbeitung. Des Weiteren definieren wir unsere Leistungsfähigkeit über unsere "Manpower". Geschultes und hochqualifiziertes Personal sichert die Bereiche Sachbearbeitung, Herstellung, Qualitätskontrolle und Logistik. JU gehört zu den führenden Herstellern im Briefkastensektor. In Deutschland und in anderen europäischen Ländern sind unsere Produkte "die Visitenkarte des Hauses". Unser Produktportfolio geht weit über den klassischen Briefkasten hinaus. Sonderanfertigungen und Kundenwünschen

widmen wir uns genauso, wie Maßvorgaben und speziellen Ausführungen.

### Warum Sie sich für JU entscheiden sollten:

- Höchster Qualitätsstandard
- Fertigung ausschließlich in Deutschland
- Verarbeitung hochwertigster Materialien
- Modernste, computergesteuerte Fertigung
- Sorgfältigste Oberflächenbearbeitung
- Robuste Pulverbeschichtungen
- Langlebige Beschlagteile
- Umfangreiches Ersatzteillager
- Qualifizierte Beratung und Sachbearbeitung
- Fachgerechte Endkontrolle
- Sicherer Versand
- Individuelle und innovative Produktpalette
- Flexibilität bei Sonderwünschen
- Fertigungsbezogene, kurze Lieferzeiten
- Faire, qualitäts- und marktgerechte Preise





### Material

Briefkasten- und Klingelfächer sind wahlweise aus Edelstahl (V2A oder V4A), verzinktem Stahlblech oder Aluminium. Scharniere sind grundsätzlich aus Edelstahl V4A gefertigt. Einwurfklappen mit abdichtenden und geräuscharmen Profildichtungen. Kästen werden mit modernsten Clinch- und Stanznietverfahren ohne Punktschweißen gefertigt.



### Oberflächen

Eine mindestens 100 µm dicke Pulverbeschichtung, die bei 200° C eingebrannt wird, gewährleistet eine hochwertige Oberfläche. Hier stehen Farben hochwertigster Lieferanten gemäß der RAL-Karte zur Verfügung. Edelstahlausführungen erhalten einen mit großer Sorgfalt ausgeführten Feinschliff. Eloxalfarbtöne für Aluminiumteile sind ebenfalls möglich.



### Verarbeitung

CAD-Konstruktionen bilden die Arbeitsvorbereitung. Laserschneidmaschinen, CNC-Fräsen, hydraulische Abkantmaschinen, Stanzen und Pressen fertigen Kastenmodule, die in beliebiger Zusammenstellung millimetergenau kombiniert werden können.



### Endkontrolle

Geschultes Fachpersonal überprüft jede Anlage vor dem Versand auf Passgenauigkeit, makellose Oberflächen, Funktionalität und einwandfreie Fertigung.



### Verpackung und Logistik

Für den sicheren Versand werden die Anlagen in entsprechenden Verpackungen geschützt, von hochwertiger Kartonverpackung bis hin zur Holzverschlagkiste. Ausgewählte zuverlässige Speditionen liefern unsere Ware aus. Auch Anfahrten mit dem eigenen Fuhrpark sind möglich.

## JU 01 - Durchwurfbriefkasten für Mauerwerk



Abb. 8/1

First Class Mauerdurchwurfanlage Modell 01-215  
Edelstahlfrontplatte Einwurfsklappe  
S/K-Fach mit Sprechsieb 21-174  
Klingelknopf 21-216FW  
Namensschild 21-134



JU - Durchwurfbriefkasten für das Mauerwerk für verschiedene Mauerstärken durch ausziehbare Hinterkästen. Ein Installationsfach zur Aufnahme einer

Gegensprechanlage oder eine Gravur als Hausnummer sind nur zwei von weiteren Möglichkeiten, die wir Ihnen bei dieser Modellbaureihe anbieten können.

## Produktmerkmale

- Briefkastenanlage mit bzw. ohne Installationskasten für Mauereinbau
- Kasten und Entnahmetür aus verzinktem Stahlblech
- Ausziehbar von 260 - 380 mm oder von 380 - 500 mm
- Entnahmetüre zusätzlich nach RAL - Angabe beschichtet
- Aluminium-Front aus einem Stück in RAL-Farben eloxiert/beschichtet
- Einwurfklappen aus Aluminium
- Entnahmetür mit Zylinderschloss, 2 Schlüsseln und Namensschild

## Aluminium - Front aus einem Stück

- Rundprofilabschlussrahmen
- Umkantung 10 mm

## Edelstahlfront mit 10 mm Umkantung

Wir empfehlen die Frontplatte bauseits zusätzlich abzudichten

Putzrahmen mit eingesetzter Frontplatte und umlaufender Dichtung (werkseits)

Nachträglicher Verputz

Mehrlagige Dachpappe oben und unten (bauseits)

Nachträglicher Verputz (bei Bedarf)  
Das Mauerwerk sollte flächenbündig mit der Kastentüre abschließen oder die Türe leicht überdecken.

Entnahmeseite Tür

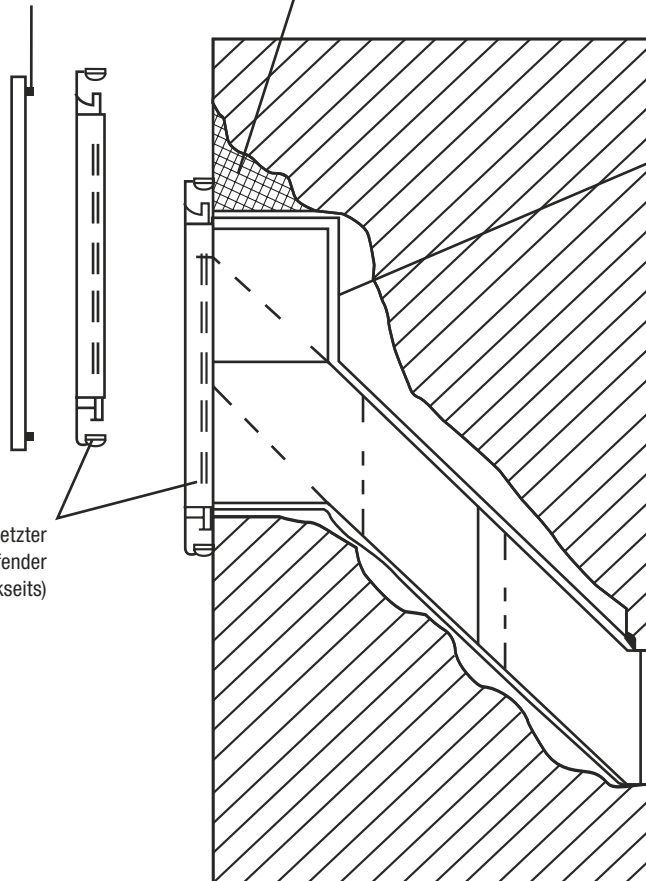
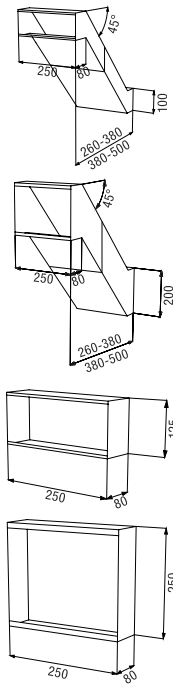


Abb. 9/1

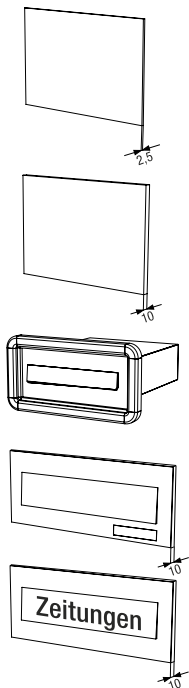
# JU 01 - Durchwurfbriefkasten für Mauerwerk

## Modell 01-100

Kasten: 250 x 100 x 260 - 380 mm oder von 380 - 500 mm  
 Einwurf: 230 x 35 mm (DIN C4)  
 Zubehör: ab Seite 168



Artikel	Einheit	Maße in mm B · H · T			Bestell- nummer
Durchwurfbriefkasten, schräg von 260 - 380 mm ausziehbar	Stk.	250	100	260-380	01-115
Durchwurfbriefkasten, schräg von 380 - 500 mm ausziehbar	Stk.	250	100	380-500	01-116
Durchwurfbriefkasten, schräg von 260 - 380 mm ausziehbar, Kasten auch als Installationskasten verwendbar	Stk.	250	200	260-380	01-117
Durchwurfbriefkasten, schräg von 380 - 500 mm ausziehbar, Kasten auch als Installationskasten verwendbar	Stk.	250	200	380-500	01-118
Installationskasten, unbestückt Kasten auch als Info- oder Blindkasten verwendbar	Stk.	250	125	80	01-135
Installationskasten, unbestückt Kasten auch als Info- oder Blindkasten verwendbar	Stk.	250	250	80	01-138



Artikel	Einheit	Maße in mm B · H · T			Bestell- nummer
Alu-Frontplatte, 2,5 mm stark ohne Umkantung für Rundprofilabschlussrahmen geeignet, ohne Einwurfklappe und Zubehör	m <sup>2</sup>			2,5	01-556
Alu-Frontplatte, 2,5 mm stark mit umlaufender 10 mm Umkantung, ohne Einwurfklappe und Zubehör	m <sup>2</sup>			2,5	01-557
Edelstahl-Frontplatte, 2 mm stark mit umlaufender 10 mm Umkantung, rostfrei, matt gebürstet	m <sup>2</sup>			2	01-557E
Alu-Rundprofilabschlussrahmen (in Edelstahl nicht möglich)	Lfd. m	20	35		22-238
Alu-Einwurfklappe mit Namensschild und Entnahmesicherung	Stk.	230	35		02-720
Edelstahl-Einwurfklappe mit Namensschild und Entnahmesicherung	Stk.	230	35		02-720E
Alu-Zeitungseinwurfklappe ab Fachhöhe 200 mm, mit Namensschild, ohne Gravur Mehrpreis: Gravur „ZEITUNGEN“	Stk.	230	50		02-723 25-301
Edelstahl-Zeitungseinwurfklappe ab Fachhöhe 200 mm, mit Namensschild, ohne Gravur Mehrpreis: Gravur „ZEITUNGEN“	Stk.	230	50		02-723E 25-301E

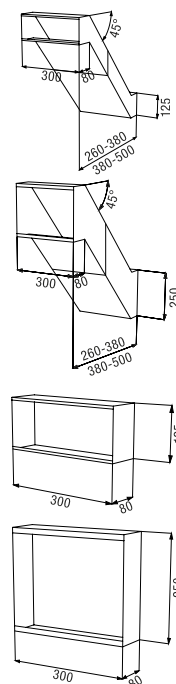
# Durchwurfbriefkasten für Mauerwerk - 01



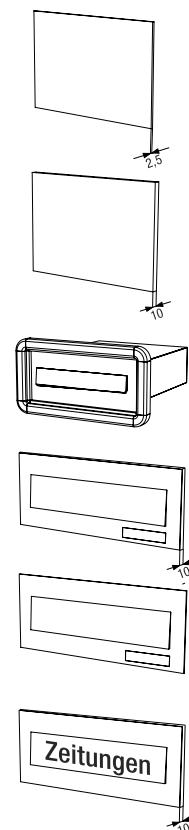
Kasten: 300 x 125 x 260 - 380 mm oder von 380 - 500 mm  
 Einwurf: 280 x 35 mm (DIN C4)  
 Zubehör: ab Seite 168

Modell 01-200

Artikel	Einheit	Maße in mm B · H · T	Bestell- nummer
Durchwurfbriefkasten, schräg von 260 - 380 mm ausziehbar	Stk.	300 125 260-380	01-215
Durchwurfbriefkasten, schräg von 380 - 500 mm ausziehbar	Stk.	300 125 380-500	01-216
Durchwurfbriefkasten, schräg von 260 - 380 mm ausziehbar, Kasten auch als Installationskasten verwendbar	Stk.	300 250 260-380	01-217
Durchwurfbriefkasten, von 380 - 500 mm ausziehbar Kasten auch als Installationskasten verwendbar	Stk.	300 250 380-500	01-218
Installationskasten, unbestückt Kasten auch als Info- oder Blindkasten verwendbar	Stk.	300 125 80	01-235
Installationskasten, unbestückt Kasten auch als Info- oder Blindkasten verwendbar	Stk.	300 250 80	01-238



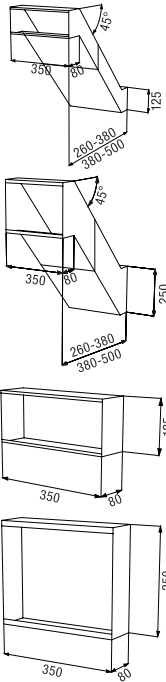
Artikel	Einheit	Maße in mm B · H · T	Bestell- nummer
Alu-Frontplatte, 2,5 mm stark ohne Umkantung für Rundprofilabschlussrahmen geeignet, ohne Einwurfklappe und Zubehör	m <sup>2</sup>	2,5	01-556
Alu-Frontplatte, 2,5 mm stark mit umlaufender 10 mm Umkantung, ohne Einwurfklappe und Zubehör	m <sup>2</sup>	2,5	01-557
Edelstahl-Frontplatte, 2 mm stark mit umlaufender 10 mm Umkantung, rostfrei, matt gebürstet	m <sup>2</sup>	2	01-557E
Alu-Rundprofilabschlussrahmen (in Edelstahl nicht möglich)	Lfd. m	20 35	22-238
Alu-Einwurfklappe mit Namensschild und Entnahmesicherung	Stk.	280 35	02-820
Edelstahl-Einwurfklappe mit Namensschild und Entnahmesicherung	Stk.	280 35	02-820E
Alu-Einwurfklappe, flächenbündig, ab 250 mm Fachhöhe gedämpft und isoliert, Namensschild und Entnahmesicherung	Stk.	250 35	02-850
Edelstahl-Einwurfklappe, flächenbündig, ab 250 mm Fachhöhe gedämpft und isoliert, Namensschild und Entnahmesicherung	Stk.	250 35	02-850E
Alu-Zeitungseinwurfklappe ab Fachhöhe 250 mm, mit Namensschild, ohne Gravur Mehrpreis: Gravur „ZEITUNGEN“	Stk.	280 50	02-823 25-301
Edelstahl-Zeitungseinwurfklappe ab Fachhöhe 250 mm, mit Namensschild, ohne Gravur Mehrpreis: Gravur „ZEITUNGEN“	Stk.	280 50	02-823E 25-301E



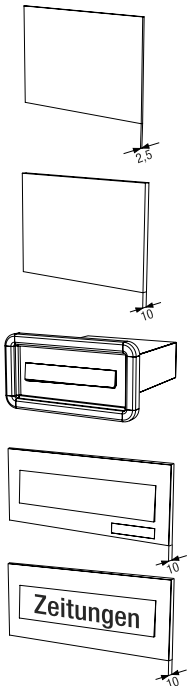
# JU 01 - Durchwurfbriefkasten für Mauerwerk

## Modell 01-300

Kasten: 350 x 125 x 260 - 380 mm oder von 380 - 500 mm  
 Einwurf: 330 x 35 mm (DIN C4 quer)  
 Zubehör: ab Seite 168



Artikel	Einheit	Maße in mm B · H · T	Bestell- nummer
Durchwurfbriefkasten, schräg von 260 - 380 mm ausziehbar	Stk.	350 125 260-380	01-315
Durchwurfbriefkasten, schräg von 380 - 500 mm ausziehbar	Stk.	350 125 380-500	01-316
Durchwurfbriefkasten, schräg von 260 - 380 mm ausziehbar, Kasten auch als Installationskasten verwendbar	Stk.	350 250 260-380	01-317
Durchwurfbriefkasten, schräg von 380 - 500 mm ausziehbar, Kasten auch als Installationskasten verwendbar	Stk.	350 250 380-500	01-318
Installationskasten, unbestückt Kasten auch als Info- oder Blindkasten verwendbar	Stk.	350 125 80	01-335
Installationskasten, unbestückt Kasten auch als Info- oder Blindkasten verwendbar	Stk.	350 250 80	01-338



Artikel	Einheit	Maße in mm B · H · T	Bestell- nummer
Alu-Frontplatte, 2,5 mm stark ohne Umkantung für Rundprofilabschlussrahmen geeignet, ohne Einwurfklappe und Zubehör	m <sup>2</sup>	2,5	01-556
Alu-Frontplatte, 2,5 mm stark mit umlaufender 10 mm Umkantung, ohne Einwurfklappe und Zubehör	m <sup>2</sup>	2,5	01-557
Edelstahl-Frontplatte, 2 mm stark mit umlaufender 10 mm Umkantung, rostfrei, matt gebürstet	m <sup>2</sup>	2	01-557E
Alu-Rundprofilabschlussrahmen (in Edelstahl nicht möglich)	Lfd. m	20 35	22-238
Alu-Einwurfklappe, mit Namensschild und Entnahmesicherung	Stk.	330 35	02-920
Edelstahl-Einwurfklappe, mit Namensschild und Entnahmesicherung	Stk.	330 35	02-920E
Alu-Zeitungseinwurfklappe, ab Fachhöhe 250 mm, mit Namensschild, ohne Gravur Mehrpreis: Gravur „ZEITUNGEN“	Stk.	330 50	02-923 25-301
Edelstahl V4A-Zeitungseinwurfklappe ab Fachhöhe 250 mm, mit Namensschild, ohne Gravur Mehrpreis: Gravur „ZEITUNGEN“	Stk.	330 50	02-923E 25-301E



Abb. 13/1

## Variante 1: Economy Class

- 21-111 Klingeltaster mit Namensschild
- 21-161 Alu-Strangpressprofil



Abb. 13/2

## Variante 2: Business Class

- 21-217E Klingelknopf aus Edelstahl
- 21-134 flächenbündiges Namensschild
- 21-176 Sprechsieb gelasert



Abb. 13/3

## Variante 3: First Class

- 21-216FW flächenbündiger Klingelknopf aus Edelstahl, ringbeleuchtet
- 21-134 flächenbündiges Namensschild mit LED-Beleuchtungsmodul 21-698
- 21-174 Sprechsieb
- Avantgardeklappe, flächenbündig mit Soft-Close-System®

## JU 01 - Durchwurfbriefkasten für Mauerwerk



Abb. 14/1

Business Class Mauerdurchwurfanlage Modell 01-315  
Alufrontplatte mit Einwurflappe Pulverbeschichtet  
S/K-Fach mit Einsatz Sprechsieb 21-176  
Klingelknopf 21-217E  
Namensschild 21-134  
Hausnummerngravur in Folienbeschriftung



Abb. 15/1



Abb. 15/2

Business Class Mauerdurchwurfanlage Modell 01-215  
Alufrontplatte mit Rundprofilabschlussrahmen 22-238  
Einwurfklappe  
Pulverbeschichtet




Abb. 15/3

### Gedämpfte Briefkastenklappe mit JU SCS® Soft-Close-System

Die zuverlässige Lösung gegen lästige Klappergeräusche!  
Die gedämpfte Briefkastenklappe SCS® Soft-Close-System ist auf Wunsch für Mauerdurchwurfanlagen (Modellreihe 01) lieferbar.



Abb. 16/1

First Class Vollisolierte Türseitenteilanlage Modell 02-941 ISO  
Alufontplatte und Einwurfklappe  
S/K-Fach mit Sprechsieb 21-174  
Klingelknopf 21-216FW  
Namensschild 21-134  
Modulvorbereitung für bauseits zu liefernde Module (Fingerprint, Kamera)  
Hausnummerndurchgravur mit weißem Acrylglas LED beleuchtet





Abb. 17/1

## Economy Class

(Einfache und funktionelle Ausführung)

- Herkömmlich bewährte Einwurfklappen
- Frontplatte 24 - 44 mm, komplett wärmegeklämt
- LM-Sprechsieb, Kunststoff-Klingel/Lichttaster
- Standardfarben: EV1 bei LM-Front, RAL 7016, RAL 8022, RAL 9007, RAL 9016 und DB 703, alle anderen Farben mit Farbzuschlag
- Standardschloss 21-109



Abb. 17/2

## Business Class

(Ausführung für gehobene Ansprüche)

- SCS-Ausführung (gedämpfte Einwurfklappen) ohne Mehrpreis
- Frontplatte 24 - 44 mm, komplett thermisch getrennt
- Gestanztes Sprechsieb, Edelstahl-Klingel/Lichtknopf
- LED-beleuchtetes flächenbündiges Namensschild
- Verstärkter Stiftzylinder mit Hauptschlüsselfunktion 21-120



Abb. 17/3

## First Class

(Vollisolierte Ausführung)

- Flächenbündig, gedämpfte und gedämmte Avantgarde-Einwurfklappen
- Frontplatte 30 - 44 mm, thermisch getrennt
- Gelasertes Sprechsieb
- Flächenbündige Edelstahlklingelknöpfe mit Ringbeleuchtung
- LED-beleuchtete flächenbündige Namensschilder
- Gehäuse und Entnahmetüre gedämmt, inkl. umlaufender Dichtung
- Verstärkter Stiftzylinder mit Hauptschlüsselfunktion 21-120

### Flächenbündig isolierte Einwurfklappen

Die vollisolierte Briefkastenanlage für den Einbau ins Türseitenteil hat flächenbündig eingelassene Avantgarde-Einwurfklappen mit Fingermulde zum bequemen Öffnen. Die Einwurfklappen sind mit Rücklaufbremse und Zuhaltung ausgestattet, um Klappergeräusche und Windeinflüsse zu vermeiden. Wie bei allen Türseitenteilanlagen erfolgt der Posteinwurf von vorne, die Entnahme von hinten bzw. von innen.

- Mit flächenbündiger, beleuchteter Hausnummer aus Plexiglas
- Vorgerichtet für bauseitige Einbaukomponenten (Kamera, Fingerprint, etc.)
- Sprech-/Klingelanlage
- Flächenbündige, beleuchtete Klingelknöpfe
- Alle Beleuchtungselemente sind in langlebiger und stromsparender LED-Technik ausgeführt.

Bei Türseitenteilanlagen kann die Frontplatte in verschiedenen Isolationsstärken wärmegeklämmt werden.



Abb. 18/1

First Class Vollisolierte Türseitenteilanlage Modell 02-841 ISO  
 Alufontplatte und Einwurfklappe  
 S/K-Fach mit Sprechsieb 21-174  
 Klingelknopf 21-216FW  
 Namensschild 21-134  
 LED Balkenleuchte  
 Straßen.-/Hausnummerngravur

### Standardmäßige Ausführung:

- Vollisolierter Innenkasten umlaufend mit 10 mm gedämmt
- Türe 10 mm gedämmt mit zusätzlicher Gummidichtung
- Einwurfklappe gedämmt mit Soft-Close-System
- Frontplatte ab 30 mm Einbaustärke




Abb. 18/2

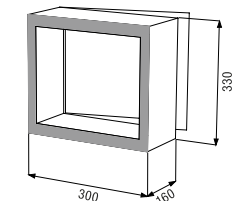
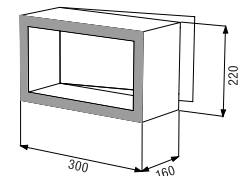
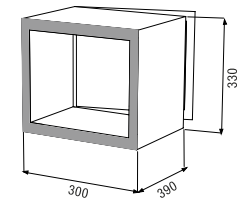
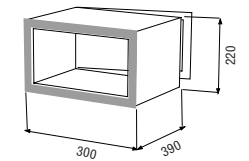
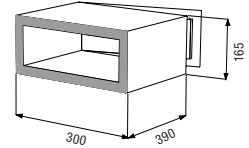
Aufbau Vollisolierter Briefkasten

# Vollisolierte Türseitenteilanlagen - 02 JU

Kastenbreite: 300 mm  
Einwurf: 250 mm (DINC4)

Modell 02-800 ISO

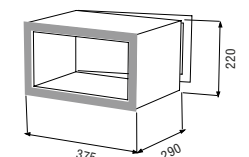
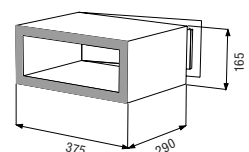
Artikel	Einheit	Maße in mm B · H · T	Bestell- nummer
<b>Vollisolierter Durchwurfbriefkasten, waagrecht</b> Kasten auch als Installationskasten/Blindkasten, Entnahmetür mit Zylinderschloss, 2 Schlüssel und Namensschild, Tür rechts angeschlagen	Stk.	300 165 390	02-841 ISO
<b>Vollisolierter Durchwurfbriefkasten, waagrecht</b> Kasten auch als Installationskasten/Blindkasten, Entnahmetür mit Zylinderschloss, 2 Schlüssel und Namensschild, Tür rechts angeschlagen	Stk.	300 220 390	02-842 ISO
<b>Vollisolierter Durchwurfbriefkasten, waagrecht</b> Kasten auch als Installationskasten/Blindkasten, Entnahmetür mit Zylinderschloss, 2 Schlüssel und Namensschild, Tür rechts angeschlagen	Stk.	300 330 390	02-843 ISO
<b>Vollisolierter Installationskasten, unbestückt</b> Kasten auch als Info- oder Blindkasten	Stk.	300 220 160	02-852 ISO
<b>Vollisolierter Installationskasten, unbestückt</b> Kasten auch als Info- oder Blindkasten	Stk.	300 330 160	02-853 ISO



Kastenbreite: 375 mm  
Einwurf: 325 mm (DINC4 quer)

Modell 02-900 ISO

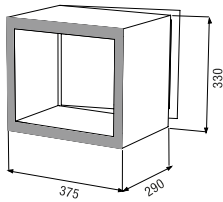
Artikel	Einheit	Maße in mm B · H · T	Bestell- nummer
<b>Vollisolierter Durchwurfbriefkasten, waagrecht</b> Kasten auch als Installationskasten/Blindkasten, Entnahmetür mit Zylinderschloss, 2 Schlüssel und Namensschild, Tür rechts angeschlagen	Stk.	375 165 290	02-941 ISO
<b>Vollisolierter Durchwurfbriefkasten, waagrecht</b> Kasten auch als Installationskasten/Blindkasten, Entnahmetür mit Zylinderschloss, 2 Schlüssel und Namensschild, Tür rechts angeschlagen	Stk.	375 220 290	02-942 ISO



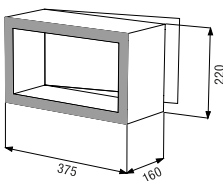
# JU 02 - Vollisolierte Türseitenteilanlagen

## Modell 02-900 ISO

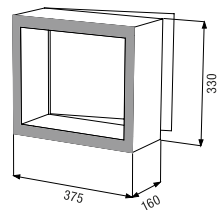
Kastenbreite: 375 mm  
Einwurf: 325 mm (DIN C4 quer)



Artikel	Einheit	Maße in mm B · H · T	Bestell- nummer
Vollisolierter Durchwurfbriefkasten, waagrecht Kasten auch als Installationskasten/Blindkasten, Entnahmetür mit Zylinderschloss, 2 Schlüssel und Namensschild, Tür rechts angeschlagen	Stk.	375 330 290	02-943 ISO



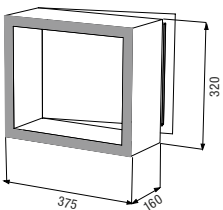
Vollisolierter Installationskasten, unbestückt Kasten auch als Info- oder Blindkasten	Stk.	375 220 160	02-952 ISO
--	------	-------------	------------



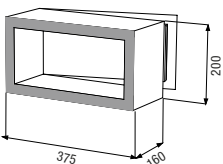
Vollisolierter Installationskasten, unbestückt Kasten auch als Info- oder Blindkasten	Stk.	375 330 160	02-953 ISO
--	------	-------------	------------

## Modell 02-360 ISO

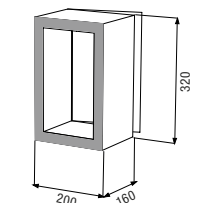
Kastenbreite: 375 mm  
Einwurf: 325 mm (DIN C4 quer)



Artikel	Einheit	Maße in mm B · H · T	Bestell- nummer
Vollisolierter Briefkasten, senkrecht Kasten auch als Installationskasten/Blindkasten, Entnahmetür mit Zylinderschloss, 2 Schlüssel und Namensschild, Tür rechts angeschlagen	Stk.	375 320 160	02-361 ISO



Vollisolierter Installationskasten, unbestückt Kasten auch als Info- oder Blindkasten verwendbar	Stk.	375 320 160	02-365 ISO
---	------	-------------	------------



Vollisolierter Installationskasten, unbestückt Kasten auch als Info- oder Blindkasten verwendbar	Stk.	375 200 160	02-366 ISO
---	------	-------------	------------

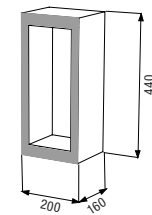
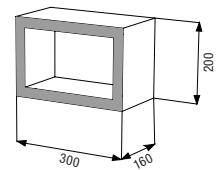
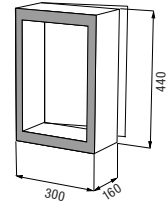
Vollisolierter Installationskasten, unbestückt Kasten auch als Info- oder Blindkasten verwendbar	Stk.	200 320 160	02-367 ISO
---	------	-------------	------------

# Vollisolierte Türseitenteilanlagen - 02

Kastenbreite: 300 mm  
Einwurf: 250 mm (DIN C4)

Modell 02-400 ISO

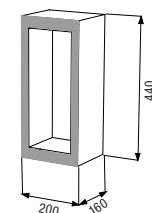
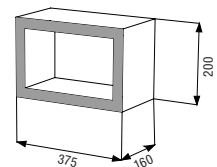
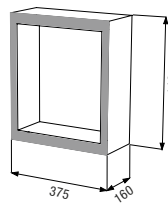
Artikel	Einheit	Maße in mm B · H · T	Bestell- nummer
<b>Vollisolierter Briefkasten, senkrecht</b> Kasten auch als Installationskasten/Blindkasten, Entnahmetür mit Zylinderschloss, 2 Schlüssel und Namensschild, Tür rechts angeschlagen	Stk.	300 440 160	02-401 ISO
<b>Vollisolierter Installationskasten, unbestückt</b> Kasten auch als Info- oder Blindkasten verwendbar	Stk.	300 440 160	02-405 ISO
<b>Vollisolierter Installationskasten, unbestückt</b> Kasten auch als Info- oder Blindkasten verwendbar	Stk.	300 200 160	02-406 ISO
<b>Vollisolierter Installationskasten, unbestückt</b> Kasten auch als Info- oder Blindkasten verwendbar	Stk.	200 440 160	02-407 ISO



Kastenbreite: 375 mm  
Einwurf: 325 mm (DIN C4 quer)

Modell 02-430 ISO

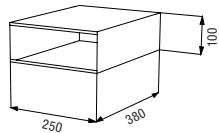
Artikel	Einheit	Maße in mm B · H · T	Bestell- nummer
<b>Vollisolierter Briefkasten, senkrecht</b> Kasten auch als Installationskasten/Blindkasten, Entnahmetür mit Zylinderschloss, 2 Schlüssel und Namensschild, Tür rechts angeschlagen	Stk.	375 440 160	02-431 ISO
<b>Vollisolierter Installationskasten, unbestückt</b> Kasten auch als Info- oder Blindkasten verwendbar	Stk.	375 440 160	02-435 ISO
<b>Vollisolierter Installationskasten, unbestückt</b> Kasten auch als Info- oder Blindkasten verwendbar	Stk.	375 200 160	02-436 ISO
<b>Vollisolierter Installationskasten, unbestückt</b> Kasten auch als Info- oder Blindkasten verwendbar	Stk.	200 440 160	02-437 ISO



# JU 02 - Durchwurfbriefkasten für das Türseitenteil

Modell 02-100

Kastenbreite: 250 mm  
Einwurf: 230 mm (DIN C4)



**Durchwurfbriefkasten, waagrecht**  
Kasten auch als Installationskasten/Blindkasten,  
Entnahmetür mit Zylinderschloss,  
2 Schlüssel und Namensschild,  
Tür rechts angeschlagen

DIN

Einheit

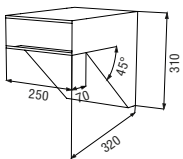
Stk.

Maße in mm  
B · H · T

250 100 380

Bestell-  
nummer

02-112



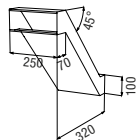
**Durchwurfbriefkasten, schräg**  
oben gerade, Entnahmesseite 310 mm hoch,  
auch als Installationskasten verwendbar,  
Türe rechts angeschlagen

DIN

Stk.

250 100/310 320

02-113



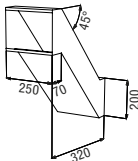
**Durchwurfbriefkasten, schräg**  
Tür rechts angeschlagen

DIN

Stk.

250 100 320

02-115



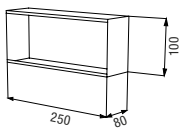
**Durchwurfbriefkasten, schräg**  
auch als Installationskasten verwendbar,  
Türe rechts angeschlagen

DIN

Stk.

250 200 320

02-128

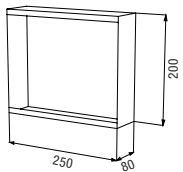


**Installationskasten**  
auch als Info- oder Blindkasten verwendbar,  
Tür rechts angeschlagen

Stk.

250 100 80

02-125



**Installationskasten, unbestückt**  
auch als Info- oder Blindkasten verwendbar,  
Tür rechts angeschlagen

Stk.

250 200 80

02-129

Montagezuschlag je Kasten

Stk.

20-100

# Durchwurfbriefkasten für das Türseitenteil - 02



Kastenbreite: 270 mm  
Einwurf: 250 mm (DINC4)

Modell 02-700

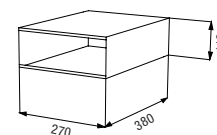
Artikel	Einheit	Maße in mm B · H · T	Bestell- nummer
---------	---------	-------------------------	--------------------

**Durchwurfbriefkasten, waagrecht**  
Kasten auch als Installationskasten/Blindkasten,  
Entnahmetür mit Zylinderschloss,  
2 Schlüssel und Namensschild,  
Tür rechts angeschlagen



Stk. 270 110 380

02-741

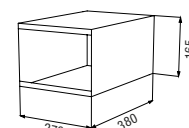


**Durchwurfbriefkasten, waagrecht**  
Kasten auch als Installationskasten/Blindkasten,  
Entnahmetür mit Zylinderschloss,  
2 Schlüssel und Namensschild,  
Tür rechts angeschlagen



Stk. 270 165 380

02-744

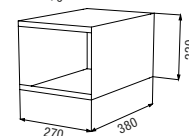


**Durchwurfbriefkasten, waagrecht**  
Kasten auch als Installationskasten/Blindkasten,  
Entnahmetür mit Zylinderschloss,  
2 Schlüssel und Namensschild,  
Tür rechts angeschlagen



Stk. 270 220 380

02-742

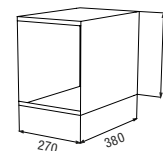


**Durchwurfbriefkasten, waagrecht**  
Kasten auch als Installationskasten/Blindkasten,  
Entnahmetür mit Zylinderschloss,  
2 Schlüssel und Namensschild,  
Tür rechts angeschlagen



Stk. 270 330 380

02-743

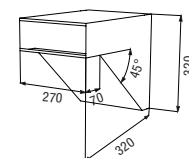


**Durchwurfbriefkasten, schräg**  
Oben gerade,  
Entnahmeseite 320 mm hoch,  
Kasten auch als Installationskasten,  
Tür rechts angeschlagen



Stk. 270 110/320 320

02-746

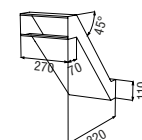


**Durchwurfbriefkasten, schräg**  
Tür rechts angeschlagen



Stk. 270 110 320

02-747

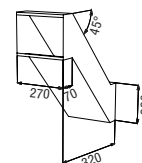


**Durchwurfbriefkasten, schräg**  
Kasten auch als Installationskasten,  
Tür rechts angeschlagen



Stk. 270 220 320

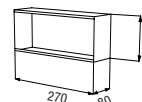
02-748



**Installationskasten, unbestückt**  
Kasten auch als Info- oder Blindkasten,  
Tür rechts angeschlagen

Stk. 270 110 80

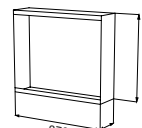
02-751



**Installationskasten, unbestückt**  
Kasten auch als Info- oder Blindkasten,  
Tür rechts angeschlagen

Stk. 270 165 80

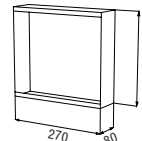
02-754



**Installationskasten, unbestückt**  
Kasten auch als Info- oder Blindkasten,  
Tür rechts angeschlagen

Stk. 270 220 80

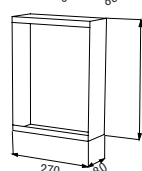
02-752



**Installationskasten, unbestückt**  
Kasten auch als Info- oder Blindkasten,  
Tür rechts angeschlagen

Stk. 270 330 80

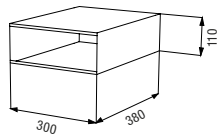
02-753



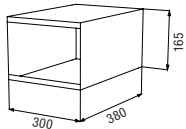
# JU 02 - Durchwurfbriefkasten für das Türseitenteil

Modell 02-800

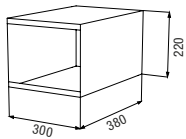
Kastenbreite: 300 mm  
Einwurf: 280 mm (C4)



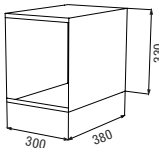
Artikel	Einheit	Maße in mm B · H · T	Bestell- nummer
<b>Durchwurfbriefkasten, waagrecht</b> Kasten auch als Installationskasten/Blindkasten, Entnahmetür mit Zylinderschloss, 2 Schlüssel und Namensschild, Tür rechts angeschlagen	Stk.	300 110 380	02-841



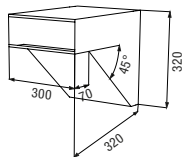
<b>Durchwurfbriefkasten, waagrecht</b> Kasten auch als Installationskasten/Blindkasten, Entnahmetür mit Zylinderschloss, 2 Schlüssel und Namensschild, Tür rechts angeschlagen	Stk.	300 165 380	02-844
--	------	-------------	--------



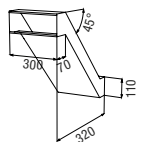
<b>Durchwurfbriefkasten, waagrecht</b> Kasten auch als Installationskasten/Blindkasten, Entnahmetür mit Zylinderschloss, 2 Schlüssel und Namensschild, Tür rechts angeschlagen	Stk.	300 220 380	02-842
--	------	-------------	--------



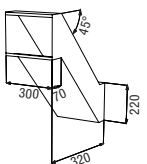
<b>Durchwurfbriefkasten, waagrecht</b> Kasten auch als Installationskasten/Blindkasten, Entnahmetür mit Zylinderschloss, 2 Schlüssel und Namensschild, Tür rechts angeschlagen	Stk.	300 330 380	02-843
--	------	-------------	--------



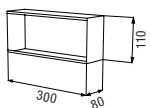
<b>Durchwurfbriefkasten, schräg</b> oben gerade, Entnahmeseite 320 mm hoch, Kasten auch als Installationskasten, Tür rechts angeschlagen	Stk.	300 110/320 320	02-846
--	------	-----------------	--------



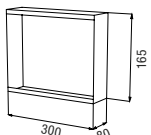
<b>Durchwurfbriefkasten, schräg</b> Tür rechts angeschlagen	Stk.	300 110 320	02-847
--	------	-------------	--------



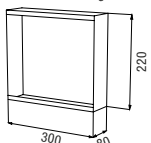
<b>Durchwurfbriefkasten, schräg</b> Kasten auch als Installationskasten, Tür rechts angeschlagen	Stk.	300 220 320	02-848
--	------	-------------	--------



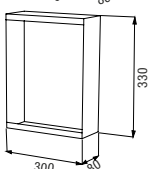
<b>Installationskasten, unbestückt</b> Kasten auch als Info- oder Blindkasten, Tür rechts angeschlagen	Stk.	300 110 80	02-851
--	------	------------	--------



<b>Installationskasten, unbestückt</b> Kasten auch als Info- oder Blindkasten, Tür rechts angeschlagen	Stk.	300 165 80	02-854
--	------	------------	--------



<b>Installationskasten, unbestückt</b> Kasten auch als Info- oder Blindkasten, Tür rechts angeschlagen	Stk.	300 220 80	02-852
--	------	------------	--------



<b>Installationskasten, unbestückt</b> Kasten auch als Info- oder Blindkasten, Tür rechts angeschlagen	Stk.	300 330 80	02-853
--	------	------------	--------



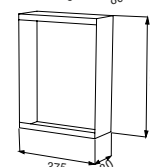
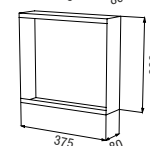
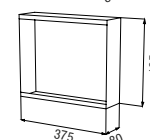
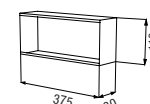
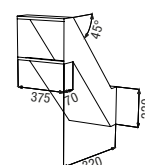
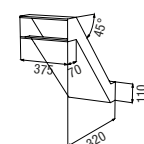
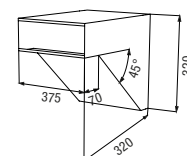
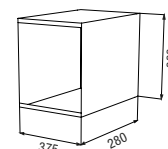
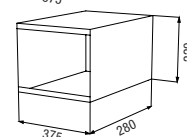
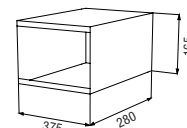
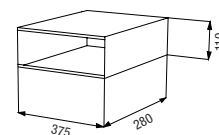
# Durchwurfbriefkasten für das Türseitenteil - 02



Kastenbreite: 375 mm  
Einwurf: 355 mm (DIN C4 quer)

Modell 02-900

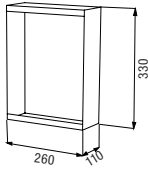
Artikel	Einheit	Maße in mm B · H · T	Bestell- nummer
<b>Durchwurfbriefkasten, waagrecht</b> Kasten auch als Installationskasten/Blindkasten, Entnahmetür mit Zylinderschloss, 2 Schlüssel und Namensschild, Tür rechts angeschlagen	Stk.	375 110 280	02-941
<b>Durchwurfbriefkasten, waagrecht</b> Kasten auch als Installationskasten/Blindkasten, Entnahmetür mit Zylinderschloss, 2 Schlüssel und Namensschild, Tür rechts angeschlagen	Stk.	375 165 280	02-944
<b>Durchwurfbriefkasten, waagrecht</b> Kasten auch als Installationskasten/Blindkasten, Entnahmetür mit Zylinderschloss, 2 Schlüssel und Namensschild, Tür rechts angeschlagen	Stk.	375 220 280	02-942
<b>Durchwurfbriefkasten, waagrecht</b> Kasten auch als Installationskasten/Blindkasten, Entnahmetür mit Zylinderschloss, 2 Schlüssel und Namensschild, Tür rechts angeschlagen	Stk.	375 330 280	02-943
<b>Durchwurfbriefkasten, schräg</b> oben gerade, Entnahmeseite 320 mm hoch, Kasten auch als Installationskasten, Tür rechts angeschlagen	Stk.	375 110/320 320	02-946
<b>Durchwurfbriefkasten, schräg</b> Tür rechts angeschlagen	Stk.	375 110 320	02-947
<b>Durchwurfbriefkasten, schräg</b> Kasten auch als Installationskasten, Tür rechts angeschlagen	Stk.	375 220 320	02-948
<b>Installationskasten, unbestückt</b> Kasten auch als Info- oder Blindkasten, Tür rechts angeschlagen	Stk.	375 110 80	02-951
<b>Installationskasten, unbestückt</b> Kasten auch als Info- oder Blindkasten, Tür rechts angeschlagen	Stk.	375 165 80	02-954
<b>Installationskasten, unbestückt</b> Kasten auch als Info- oder Blindkasten, Tür rechts angeschlagen	Stk.	375 220 80	02-952
<b>Installationskasten, unbestückt</b> Kasten auch als Info- oder Blindkasten, Tür rechts angeschlagen	Stk.	375 330 80	02-953



# JU 02 - Durchwurfbriefkasten für das Türseitenteil

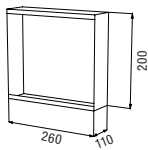
## Modell 02-250

Kastenbreite: 260 mm  
Einwurf: 240 mm (DIN C4)

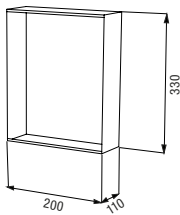


Artikel	Einheit	Maße in mm B · H · T	Bestell- nummer
<b>Briefkasten, senkrecht</b> Entnahmetür mit Zylinderschloss, 2 Schlüssel und Namensschild, Tür rechts angeschlagen	Stk.	260 330 110	02-251

<b>Installationskasten, unbestückt</b> Kasten auch als Info- oder Blindkasten verwendbar	Stk.	260 330 110	02-255
---	------	-------------	--------



<b>Installationskasten, unbestückt</b> Kasten auch als Info- oder Blindkasten verwendbar	Stk.	260 200 110	02-256
---	------	-------------	--------

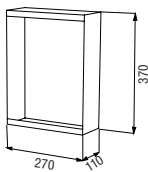


<b>Installationskasten, unbestückt</b> Kasten auch als Info- oder Blindkasten verwendbar	Stk.	200 330 110	02-257
---	------	-------------	--------

<b>Montagezuschlag je Kasten</b>	Stk.		20-100
----------------------------------	------	--	--------

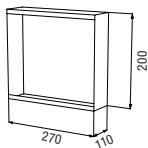
## Modell 02-330

Kastenbreite: 270 mm  
Einwurf: 250 mm (DIN C4)

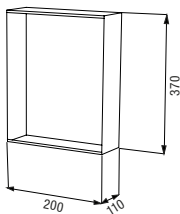


Artikel	Einheit	Maße in mm B · H · T	Bestell- nummer
<b>Briefkasten, senkrecht</b> Entnahmetür mit Zylinderschloss, 2 Schlüssel und Namensschild, Tür rechts angeschlagen	Stk.	270 370 110	02-331

<b>Installationskasten, unbestückt</b> Kasten auch als Info- oder Blindkasten verwendbar	Stk.	270 370 110	02-335
---	------	-------------	--------



<b>Installationskasten, unbestückt</b> Kasten auch als Info- oder Blindkasten verwendbar	Stk.	270 200 110	02-336
---	------	-------------	--------



<b>Installationskasten, unbestückt</b> Kasten auch als Info- oder Blindkasten verwendbar	Stk.	200 370 110	02-337
---	------	-------------	--------

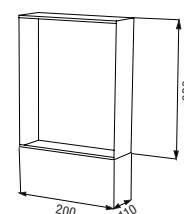
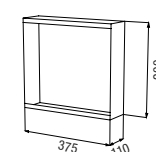
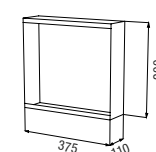
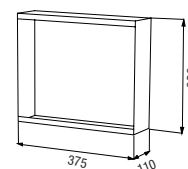
# Durchwurfbriefkasten für das Türseitenteil - 02



Kastenbreite: 375 mm  
Einwurf: 355 mm (DIN C4 quer)

## Modell 02-350

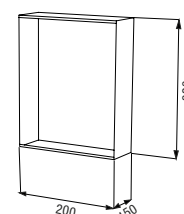
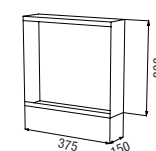
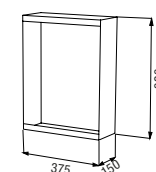
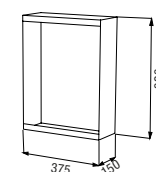
Artikel	Einheit	Maße in mm B · H · T	Bestell- nummer
<b>Briefkasten, senkrecht</b> Entnahmetür mit Zylinderschloss, 2 Schlüssel und Namensschild, Tür rechts angeschlagen	Stk.	375 320 110	02-351
<b>Installationskasten, unbestückt</b> Kasten auch als Info- oder Blindkasten verwendbar	Stk.	375 320 110	02-355
<b>Installationskasten, unbestückt</b> Kasten auch als Info- oder Blindkasten verwendbar	Stk.	375 200 110	02-356
<b>Installationskasten, unbestückt</b> Kasten auch als Info- oder Blindkasten verwendbar	Stk.	200 320 110	02-357
Montagezuschlag je Kasten	Stk.		20-100



Kastenbreite: 375 mm  
Einwurf: 355 mm (DIN C4 quer)

## Modell 02-360

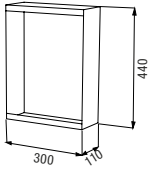
Artikel	Einheit	Maße in mm B · H · T	Bestell- nummer
<b>Briefkasten, senkrecht</b> Entnahmetür mit Zylinderschloss, 2 Schlüssel und Namensschild, Tür rechts angeschlagen	Stk.	375 320 150	02-361
<b>Installationskasten, unbestückt</b> Kasten auch als Info- oder Blindkasten verwendbar	Stk.	375 320 150	02-365
<b>Installationskasten, unbestückt</b> Kasten auch als Info- oder Blindkasten verwendbar	Stk.	375 200 150	02-366
<b>Installationskasten, unbestückt</b> Kasten auch als Info- oder Blindkasten verwendbar	Stk.	200 320 150	02-367



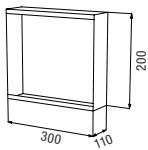
# JU 02 - Durchwurfbriefkasten für das Türseitenteil

## Modell 02-390

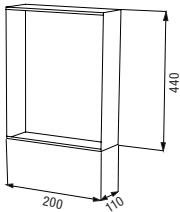
Kastenbreite: 300 mm  
Einwurf: 280 mm (DIN C4)



Artikel	Einheit	Maße in mm B · H · T	Bestell- nummer
<b>Briefkasten, senkrecht</b> Entnahmetür mit Zylinderschloss, 2 Schlüssel und Namensschild, Tür rechts angeschlagen	Stk.	300 440 110	02-391
<b>Installationskasten, unbestückt</b> Kasten auch als Info- oder Blindkasten verwendbar	Stk.	300 440 110	02-395



<b>Installationskasten, unbestückt</b> Kasten auch als Info- oder Blindkasten verwendbar	Stk.	300 200 110	02-396
---	------	-------------	--------

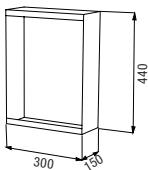


<b>Installationskasten, unbestückt</b> Kasten auch als Info- oder Blindkasten verwendbar	Stk.	200 440 110	02-397
---	------	-------------	--------

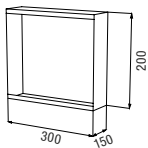
<b>Montagezuschlag je Kasten</b>	Stk.		20-100
----------------------------------	------	--	--------

## Modell 02-400

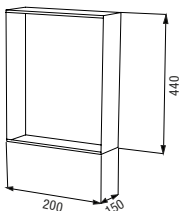
Kastenbreite: 300 mm  
Einwurf: 280 mm (DIN C4)



Artikel	Einheit	Maße in mm B · H · T	Bestell- nummer
<b>Briefkasten, senkrecht</b> Entnahmetür mit Zylinderschloss, 2 Schlüssel und Namensschild, Tür rechts angeschlagen	Stk.	300 440 150	02-401
<b>Installationskasten, unbestückt</b> Kasten auch als Info- oder Blindkasten verwendbar	Stk.	300 440 150	02-405



<b>Installationskasten, unbestückt</b> Kasten auch als Info- oder Blindkasten verwendbar	Stk.	300 200 150	02-406
---	------	-------------	--------



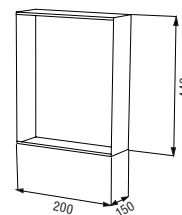
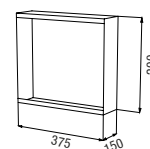
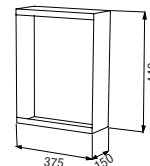
<b>Installationskasten, unbestückt</b> Kasten auch als Info- oder Blindkasten verwendbar	Stk.	200 440 150	02-407
---	------	-------------	--------

# Durchwurfbriefkasten für das Türseitenteil - 02

Kastenbreite: 375 mm  
Einwurf: 355 mm (DIN C4 quer)

Modell 02-430

Artikel	Einheit	Maße in mm B · H · T	Bestell- nummer
<b>Briefkasten, senkrecht</b> Entnahmetür mit Zylinderschloss, 2 Schlüssel und Namensschild, Tür rechts angeschlagen	Stk.	375 440 150	02-431
<b>Installationskasten, unbestückt</b> Kasten auch als Info- oder Blindkasten verwendbar	Stk.	375 440 150	02-435
<b>Installationskasten, unbestückt</b> Kasten auch als Info- oder Blindkasten verwendbar	Stk.	375 200 150	02-436
<b>Installationskasten, unbestückt</b> Kasten auch als Info- oder Blindkasten verwendbar	Stk.	200 440 150	02-437
Montagezuschlag je Kasten	Stk.		20-100



### Frontplatten für das Türseitenteil mit unterschiedlicher Isolation

Bei Türseitenteilanlagen kann die Isolationsstärke der dazugehörigen Frontplatte je nach baulicher Anforderung gewählt werden.


### Die verschiedenen Frontplattentypen

Es gibt zwei unterschiedliche Ausführungen, die wahlweise in Edelstahl oder Aluminium lieferbar sind:

Einfache Frontplatte ohne Wärmedämmung 02-557

Thermisch getrennte Frontplatte 02-559

Der Kasten befindet sich auf einer separaten Hinterplatte, die auf der Isolationsschicht thermisch getrennt befestigt ist. Diese Lösung stellt die bestmögliche zu erzielende Wärmedämmung dar.



02-557

02-559

Auf Wunsch kann die Frontplattenstärke innerhalb bestimmter Grenzen auch auf das bauseits vorhandene Kämpferprofil abgestimmt werden. Die Standardstärke beträgt 24 mm, wahlweise auch 28/32/36/40/44 mm.




Abb. 30/1

Business Class Türseitenteilanlage Modell 02-841

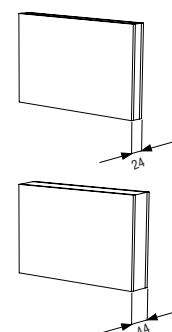
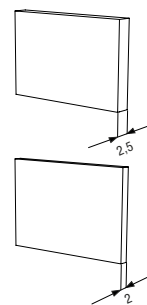
Edelstahl Frontplatte

Einwurfklappe mit Soft-Close-System gedämpfte Einwurfklappe

## Frontplatten

## Modell 02

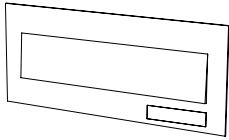
Artikel	Einheit	Maße in mm B · H · T	Bestell- nummer
<b>Alu-Frontplatte</b> 2,5 mm stark, ohne Einwurflappe und Zubehör	m <sup>2</sup>	2,5	02-557
<b>Edelstahl-Frontplatte</b> 2 mm stark, ohne Einwurflappe und Zubehör	m <sup>2</sup>	2	02-557E
<b>Glasleiste</b> mit therm. Trennung, auch für Modell 02-100 zu verwenden	cm	48 28,5	22-241
<b>Alu-Frontplatte</b> 24 mm stark, mit therm. Trennung, ohne Einwurflappe und Zubehör	m <sup>2</sup>	24	02-559/24
<b>Alu-Frontplatte</b> 28 mm stark, mit therm. Trennung, ohne Einwurflappe und Zubehör	m <sup>2</sup>	28	02-559/28
<b>Alu-Frontplatte</b> 32 mm stark, mit therm. Trennung, ohne Einwurflappe und Zubehör	m <sup>2</sup>	32	02-559/32
<b>Alu-Frontplatte</b> 36 mm stark, mit therm. Trennung, ohne Einwurflappe und Zubehör	m <sup>2</sup>	36	02-559/36
<b>Alu-Frontplatte</b> 40 mm stark, mit therm. Trennung, ohne Einwurflappe und Zubehör	m <sup>2</sup>	40	02-559/40
<b>Alu-Frontplatte</b> 44 mm stark, mit therm. Trennung, ohne Einwurflappe und Zubehör	m <sup>2</sup>	44	02-559/44
<b>Edelstahl-Frontplatte</b> 24 mm stark, mit therm. Trennung, ohne Einwurflappe und Zubehör	m <sup>2</sup>	24	02-559E/24
<b>Edelstahl-Frontplatte</b> 28 mm stark, mit therm. Trennung, ohne Einwurflappe und Zubehör	m <sup>2</sup>	28	02-559E/28
<b>Edelstahl-Frontplatte</b> 32 mm stark, mit therm. Trennung, ohne Einwurflappe und Zubehör	m <sup>2</sup>	32	02-559E/32
<b>Edelstahl-Frontplatte</b> 36 mm stark, mit therm. Trennung, ohne Einwurflappe und Zubehör	m <sup>2</sup>	36	02-559E/36
<b>Edelstahl-Frontplatte</b> 40 mm stark, mit therm. Trennung, ohne Einwurflappe und Zubehör	m <sup>2</sup>	40	02-559E/40
<b>Edelstahl-Frontplatte</b> 44 mm stark, mit therm. Trennung, ohne Einwurflappe und Zubehör	m <sup>2</sup>	44	02-559E/44



# JU 02 - Durchwurfbriefkasten für das Türseitenteil

## Modell 02

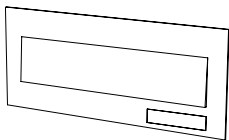
Einwurfklappen  
Flächenbündige Avantgarde Einwurfklappen für Mindestfachhöhe 165 mm, ab 30 mm Frontstärke nach DIN 13724



Artikel	Einheit	Maße in mm B · H	Bestell- nummer
<b>Alu-Einwurfklappe</b> gedämpft und isoliert, Namensschild und Entnahmesicherung, passend zu Modell 02-800 und 02-401	Stk	250 35	02-850
<b>Edelstahl-Einwurfklappe</b> gedämpft und isoliert, Namensschild und Entnahmesicherung, passend zu Modell 02-800 und 02-401	Stk	250 35	02-850E
<b>Alu-Einwurfklappe</b> gedämpft und isoliert, Namensschild und Entnahmesicherung, passend zu Modell 02-900, 02-351, 02-361 und 02-431	Stk	325 35	02-950
<b>Edelstahl-Einwurfklappe</b> gedämpft und isoliert, Namensschild und Entnahmesicherung, passend zu Modell 02-900, 02-351, 02-361 und 02-431	Stk	325 35	02-950E

## Modell 02

Einwurfklappen  
Einwurf: 35 mm (nach DIN EN 13724)



Artikel	Einheit	Maße in mm B · H	Bestell- nummer
<b>Alu-Einwurfklappe</b> Namensschild und Entnahmesicherung, passend zu Modell 02-100	Stk	230 35	02-720
<b>Edelstahl-Einwurfklappe</b> Namensschild und Entnahmesicherung, passend zu Modell 02-100	Stk	230 35	02-720E
<b>Alu-Einwurfklappe</b> Namensschild und Entnahmesicherung, passend zu Modell 02-700 und 02-331	Stk	250 35	02-721
<b>Edelstahl-Einwurfklappe</b> Namensschild und Entnahmesicherung, passend zu Modell 02-700 und 02-331	Stk	250 35	02-721E
<b>Alu-Einwurfklappe</b> Namensschild und Entnahmesicherung, passend zu Modell 02-800, 02-391 und 02-401	Stk	280 35	02-821
<b>Edelstahl-Einwurfklappe</b> Namensschild und Entnahmesicherung, passend zu Modell 02-800, 02-391 und 02-401	Stk	280 35	02-821E
<b>Alu-Einwurfklappe</b> Namensschild und Entnahmesicherung, passend zu Modell 02-900, 02-361 und 02-431	Stk	355 35	02-921
<b>Edelstahl-Einwurfklappe</b> Namensschild und Entnahmesicherung, passend zu Modell 02-900, 02-361 und 02-431	Stk	355 35	02-921E

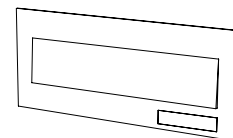


# Durchwurfbriefkasten für das Türseitenteil - 02

Einwurfklappen  
Einwurf: 35 mm (nach DIN EN 13724)

Modell 02

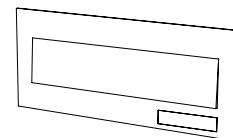
Artikel	Einheit	Maße in mm B · H	Bestell- nummer
<b>Alu-Einwurfklappe</b> Namensschild und Entnahmesicherung, passend zu Modell 02-251	Stk	240 35	02-252
<b>Edelstahl-Einwurfklappe</b> Namensschild und Entnahmesicherung, passend zu Modell 02-251	Stk	240 35	02-252E
<b>Mehrpreis:</b> <b>SCS gedämpfte Einwurfklappe</b> 35 mm Einwurfhöhe	Stk	35	02-SCS



Einwurfklappen  
Einwurf: 50 mm (nicht nach DIN EN 13724)

Modell 02

Artikel	Einheit	Maße in mm B · H	Bestell- nummer
<b>Alu-Einwurfklappe</b> Namensschild und Entnahmesicherung, passend zu Modell 02-700 und 02-331	Stk	250 50	02-724
<b>Edelstahl-Einwurfklappe</b> Namensschild und Entnahmesicherung, passend zu Modell 02-700 und 02-331	Stk	250 50	02-724E
<b>Alu-Einwurfklappe</b> Namensschild und Entnahmesicherung, passend zu Modell 02-800, 02-391 und 02-401	Stk	280 50	02-824
<b>Edelstahl-Einwurfklappe</b> Namensschild und Entnahmesicherung, passend zu Modell 02-800, 02-391 und 02-401	Stk	280 50	02-824E
<b>Alu-Einwurfklappe</b> Namensschild und Entnahmesicherung, passend zu Modell 02-900, 02-361 und 02-431	Stk	355 50	02-924
<b>Edelstahl-Einwurfklappe</b> Namensschild und Entnahmesicherung, passend zu Modell 02-900, 02-361 und 02-431	Stk	355 50	02-924E



## Gedämpfte Briefkastenklappe mit JU SCS® Soft-Close-System

Die zuverlässige Lösung gegen lästige Klappergeräusche! Die gedämpfte Briefkastenklappe SCS® Soft-Close-System ist auf Wunsch für Türseitenteilanlagen (Modelreihe 02) lieferbar.



Normaler Einbau

Economy Class



Abb. 34/1

Business Class



Abb. 34/2

First Class



Abb. 34/3

Teileinbau

Economy Class



Abb. 35/1

Business Class



Abb. 35/2

First Class



Abb. 35/3

Teileinbau mit Mittelrahmen

Economy Class



Abb. 36/1

Business Class



Abb. 36/2

First Class



Abb. 36/3



Abb. 37/1  
Classic 20 mm  
22-251



Abb. 37/2  
Classic 40 mm  
22-261



Abb. 37/3  
Libra 20 mm  
22-271



Abb. 37/4  
Libra 40 mm  
22-281



Abb. 37/5  
Rundkantenverkleidung  
22-245



Abb. 37/6  
Schalenverkleidung  
Nova 20 mm  
22-315



Abb. 37/7  
Schalenverkleidung  
Nova 40 mm  
22-335

Bei Teilwandeinbau beträgt die Mindestverkleidungstiefe 70 mm.



Abb. 37/8

Business Class Türseitenteilanlage Modell 02-841  
Frontplatte thermisch getrennt  
Einwurfklappe  
2. Namensschild Werbung ja /nein 21-134/21-146  
S/K-Fach mit Sprechsieb 21-174  
Klingelknopf 21-216FW  
Namensschild 21-134  
Hausnummerngravur weiß ausgelegt



Abb. 37/9

Business Class Türseitenteilanlage Teileinbau Modell 02-941  
Frontplatte  
Einwurfklappe  
Schalenverkleidung Nova 20 Tiefe nach Angabe  
S/K-Fach mit Sprechsieb 21-174  
Klingelknopf 21-217E  
Namensschild 21-134  
Straßen.-Hausnummerngravur weiß ausgelegt

## JU 02 - Durchwurfbriefkasten für das Türseitenteil



Abb. 36/1

Economy Class Türseitenteilanlage Modell 02-747 schräg  
Frontplatte  
Einwurfklappe  
S/K-Fach mit Sprechsieb 21-161  
Namensschild-Klingeltaster 21-113  
Lichttaster 21-100



Abb. 39/1

Entnahmeseite BK-Anlage  
Briefkasten 02-747  
S/K-Fächer 02-751



Abb. 40/1

Edelstahl Einzelbriefkasten mit Zeitungsbox 03-220EZRU

### Großraumbriefkasten, Einzelbriefkasten

Auf diesen Seiten finden Sie sowohl preisgünstige, zweckmäßige Briefkasten als auch hochwertige repräsentative Modelle, speziell für das Einfamilienhaus mit vielfältigen

Montagemöglichkeiten. Alle Einzelbriefkasten unseres Hauses sind qualitativ kompromisslos gefertigt. Zum Einsatz kommen nur hochwertige Materialien und gewährleisten damit eine lange Lebensdauer und zuverlässige Funktion über Jahre hinweg.



Kasten aus feuerverzinktem Stahlblech und RAL 8022 schwarzbraun, RAL 7016 anthrazitgrau, RAL 9016 verkehrsweiß, RAL 9007 graualuminium oder DB 703 beschichtet. Klappe aus Aluminium eloxiert oder beschichtet. Einwurf vorne, Entnahme an der Rückseite. Türe mit Zylinderschloss, zwei Schlüsseln und Namensschild.

Modell 03

Artikel	Maße in mm			Bestellnummer
	B	H	T	

**Kasten**  
Rückschlitz 242 x 45 mm  
RAL 7016 anthrazitgrau  
RAL 9007 graualuminium  
RAL 9016 verkehrsweiß

260 330 110

02-182

**Einwurfklappe mit Feder**  
Aus Aluminium, eloxiert/beschichtet,  
mit Kunststoffrahmen,  
Einwurf = Türaussparung,  
240 x 35 mm (DIN C4)

270 78

02-183



**Kasten**  
Rückschlitz 252 x 45 mm  
RAL 7016 anthrazitgrau  
RAL 9007 graualuminium  
RAL 9016 verkehrsweiß

270 370 110

02-184

**Einwurfklappe mit Feder**  
Aus Aluminium, eloxiert/beschichtet,  
mit Kunststoffrahmen,  
Einwurf = Türaussparung,  
240 x 35 mm (DIN C4)

270 78

02-183



**Kasten**  
Rückschlitz 352 x 45 mm  
RAL 7016 anthrazitgrau  
RAL 9007 graualuminium  
RAL 9016 verkehrsweiß



375 320 110

02-186

**Einwurfklappe mit Feder**  
Aus Aluminium, eloxiert/beschichtet,  
mit Kunststoffrahmen,  
Einwurf=Türaussparung,  
335 x 35 mm (DIN C4 quer)

365 78

02-187



**Einwurfklappe**  
mit Durchwurfhals,  
Ausziehbar von 40 - 75 mm,  
Einwurf 230 x 35 mm (DIN C4),  
Türaussparung 252 x 45 mm

270 80

02-189



Bitte geben Sie bei der Bestellung die gewünschte Farbe an!

# JU 03 - Einzelbriefkasten

## Modell 03

Kasten aus feuerverzinktem Stahlblech und RAL 8022 schwarzbraun, RAL 7016 anthrazitgrau, RAL 9016 verkehrsweiß, RAL 9007 grau-aluminium oder DB 703 beschichtet. Einwurf oben. Entnahme an der Vorderseite. Türe mit Zylinderschloss, zwei Schlüsseln und Namensschild. Kasten 03-220E, 03-440E und Zeitungsbox 03-330E komplett aus rostfreiem Edelstahl.



Artikel	DIN	Maße in mm			Bestellnummer
		B	H	T	
Kasten Einwurf 230x35 mm (DIN C4), Gehäuse, Tür und Deckel beschichtet	DIN	270	370	110	03-116



Kasten Einwurf 325x35 mm (DIN C4 quer), Gehäuse, Tür und Deckel beschichtet	DIN	375	320	110	03-220
---	-----	-----	-----	-----	--------



Kasten Einwurf 325x35 mm (DIN C4 quer), Gehäuse, Tür und Deckel aus Edelstahl V2A	DIN	375	320	110	03-220E
---	-----	-----	-----	-----	---------



Zeitungsbox passend zu Kasten 03-220, Stahl verzinkt und beschichtet		375	150	110	03-330
--	--	-----	-----	-----	--------

passend zu Kasten 03-220E, komplett aus Edelstahl V2A					03-330E
--	--	--	--	--	---------



Kasten mit integrierter Zeitungsbox Einwurf 325x35 mm (DIN C4 quer), Gehäuse, Tür und Deckel aus Edelstahl V2A	DIN	375	320	110	03-440E
--	-----	-----	-----	-----	---------

Einzelbriefkasten in sehr solider, wetterbeständiger Verarbeitung.  
 Komplett in Edelstahl - V2A Duplo gebürstet  
 Türe mit Zylinderschloss, zwei Schlüsseln und Namensschild

Modell 03

Artikel	DIN	Maße in mm			Bestellnummer
		B	H	T	
<b>Großraumbriefkasten</b> aus rostfreiem Edelstahl V2A, geeignet für Wandmontage, Einwurf 396 x 38 mm, für starkes Postaufkommen, gekantetes Polygondach mit Einwurflappendämpfung, gegen Klappergeräusche beschichtet nach RAL		400	470	158	03-051E  03-051
<b>Großraumbriefkasten</b> aus rostfreiem Edelstahl V2A, für Wandmontage, Einwurf 325 x 35 mm (DIN C4 quer), Einwurf von oben, Entnahme von vorn, empfohlen für große Postmengen und Warensendungen		375	440	150	03-220EGRO
<b>Briefkasten</b> aus rostfreiem Edelstahl V2A, mit halbrunder Zeitungsbox, für Wand- und Ständermontage, Einwurf 325 x 35 mm (DIN C4 quer), Einwurf von oben, Entnahme von vorn		375	320	110	03-220EZRU
<b>Briefkasten</b> aus rostfreiem Edelstahl V2A, mit eckiger Zeitungsbox, beidseitig offen, für Wand- und Ständermontage, Einwurf 325 x 35 mm (DIN C4 quer), Einwurf von oben, Entnahme von vorn		375	320	110	03-440EZK
<b>Kasten mit integrierter Zeitungsbox</b> Einwurf 325 x 35 mm (DIN C4 quer), aus Edelstahl V2A, Türe, Einwurflappe und Zeitungsbox in Waffelloptik		375	320	110	03-440EWO





Abb. 44/1

First Class Avantgarde Zaunanlage Modell 03-801 mit Zeitungsfach  
S/K-Fach mit Sprechsieb 21-174  
Klingelknopf 21-216RW  
Namensschild 21-134  
Einlage mit Lichtsymbol 21-147  
Klingelknöpfe 21-216FW  
Namensschild 21-134  
Hausnummerndurchgravur mit weißem Acrylglas LED beleuchtet  
Modulvorbereitung für bauseits zu lieferndes Modul (Kamera)  
Nova 40 Verkleidung 22-320

Zaunanlagen werden generell mit jeweils zwei Befestigungslöchern (Durchmesser: 10 mm) ausgeliefert. Bei Installationsfächern mit Durchgangsbohrung für Kabel (Durchmesser: 20 mm). Distanzen müssen bauseits (i.d.R. vom Zaunhersteller) beigelegt werden.

## Economy Class mit Sky-Verkleidung



Abb. 45/1

## Economy Class mit Classic-Verkleidung



Abb. 45/2

## Business Class mit Compact-Verkleidung



Abb. 45/3

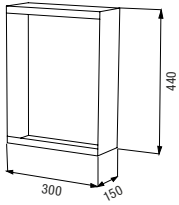
## First Class mit Nova-Verkleidung Dachüberstand vorne und hinten: 20 mm



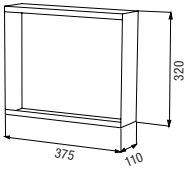
Abb. 45/4

# JU 03 - Zaunbriefkastenanlagen

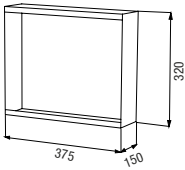
## Modell 03



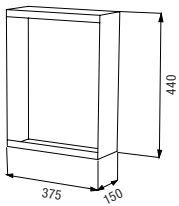
Artikel		Einheit	Maße in mm B · H · T			Bestell- nummer
Kasten (entspr. Abb.)	DIN	Stk.	300	440	150	03-501
Installationskasten (ohne Abb.)		Stk.	300	440	150	03-505
Installationskasten (ohne Abb.)		Stk.	300	165	150	03-506
Installationskasten (ohne Abb.)		Stk.	200	440	150	03-507



Kasten (entspr. Abb.)	DIN	Stk.	375	320	110	03-601
Installationskasten (ohne Abb.)		Stk.	375	320	110	03-605
Installationskasten (ohne Abb.)		Stk.	375	165	110	03-606
Installationskasten (ohne Abb.)		Stk.	200	320	110	03-607



Kasten (entspr. Abb.)	DIN	Stk.	375	320	150	03-701
Installationskasten (ohne Abb.)		Stk.	375	320	150	03-705
Installationskasten (ohne Abb.)		Stk.	375	165	150	03-706
Installationskasten (ohne Abb.)		Stk.	200	320	150	03-707



Kasten (entspr. Abb.)	DIN	Stk.	375	440	150	03-801
Installationskasten (ohne Abb.)		Stk.	375	440	150	03-805
Installationskasten (ohne Abb.)		Stk.	375	165	150	03-806
Installationskasten (ohne Abb.)		Stk.	200	440	150	03-807

Kasten	DIN	Stk.	380	325	115/137	03-601Z
Ersatz zu 03-326		Stk.	380	325	115/137	03-601EZ
Ersatz zu 03-326 Edelstahl		Stk.	380	325	155/177	03-701Z
		Stk.	380	325	155/177	03-701EZ



Abb. 47/1

- First Class Avantgarde Zaunanlage Modell 03-801
- 2. Namensschild mit Einlage Werbung ja/nein 21-134/21-146
- S/K-Fach mit Sprechsieb 21-174
- Klingelknopf 21-216RW
- Namensschild 21-134
- Einlage mit Lichtsymbol 21-147
- Klingelknöpfe 21-216FW
- Namensschild 21-134
- Hausnummerndurchgravur mit weißem Acrylglas LED beleuchtet
- Eng anliegende Verkleidung mit 70 mm Dachüberstand mit integrierter LED Beleuchtung 21-697



Abb. 48/1

Business Class Aufputz BK-Anlage Modell 04-740  
Gravurfach mit Folienbeschriftung Nova 20 Verkleidung mit 70 mm  
Dachüberstand mit integrierter LED Beleuchtung 21-697



Senkrechte Briefkasten eignen sich besonders dort, wo die baulichen Gegebenheiten möglichst geringe Tiefen der Briefkasten bzw. Briefkastenanlagen erfordern, sei es in den Aufstellvarianten Unterputz, Aufputz oder freistehend. Mit einer Vielzahl von dazugehörigen Verkleidungen lassen sich die unterschiedlichsten Ansprüche an Optik oder Material erfüllen. Für gewerblich genutzte Immobilien oder bei höherem Postaufkommen empfehlen wir Ihnen unsere Standardlösung Modell 04-700 mit einer Tiefe von 150 mm mit entsprechendem Verkleidungsprofil.



Abb. 49/1

Business Class Freistehende Anlage Modell 04-640  
mit Rundprofilverkleidung 22-243N  
weiterlaufend als Gestell mit Bodenplatten  
S/K-Fach mit Sprechsieb 21-176  
Klingelknopf 21-217E  
Namensschild 21-134

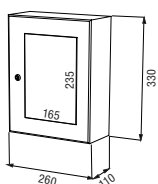
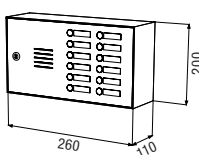
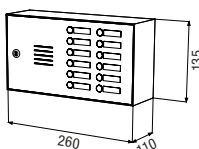
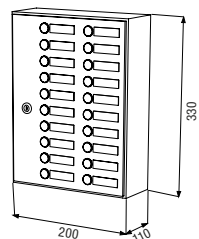
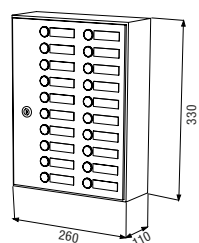
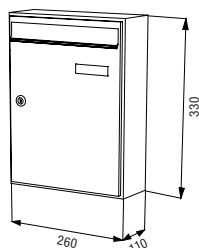


Abb. 49/2

Economy Class Freistehende BK-Anlage Modell 04-640  
mit Sky Verkleidung 22-290  
Rechteckrohrständer 20-315 mit Bodenplatten  
S/K-Fach mit Sprechsieb 21-161  
Namensschild-Klingeltaster 21-113

## Modell 04-300

Kasten: 260 x 330 x 110 mm  
 Einwurf: 220 x 35 mm (DINA4) mit Einwurfklappe, 220 x 30 mm (DINA4) ohne Einwurfklappe  
 Zubehör: ab Seite 168

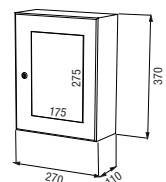
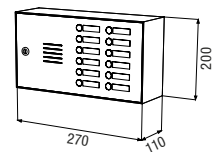
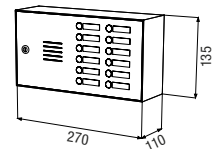
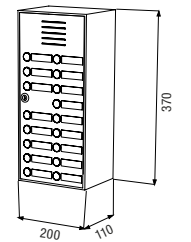
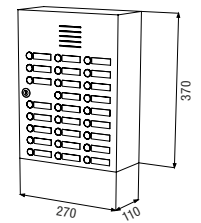
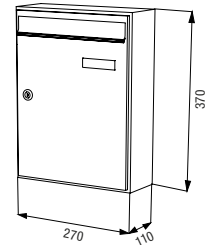


Artikel	Einheit	Maße in mm			Bestellnummer
		B	H	T	
<b>Kasten</b> Gehäuse und Türe pulverbeschichtet, Einwurfklappe aus Aluminium	Stk.	260	330	110	04-340
<b>Kasten</b> Gehäuse und Türe pulverbeschichtet, ohne Einwurfklappe	Stk.	260	330	110	04-341
<b>Kasten</b> Tür und Einwurfklappe aus Aluminium eloxiert	Stk.	260	330	110	04-342
Tür und Einwurfklappe aus Edelstahl	Stk.				04-340E
<b>Kasten</b> komplett aus Edelstahl	Stk.	260	330	110	04-340ER
<b>Installationskasten</b> (ohne Zubehör) aus feuerverzinktem Stahlblech	Stk.	260	330	110	04-346
Tür aus Aluminium eloxiert	Stk.				04-356
Tür aus Edelstahl	Stk.				04-346E
<b>Installationskasten</b> (ohne Zubehör) aus feuerverzinktem Stahlblech, pulverbeschichtet	Stk.	200	330	110	04-347
Tür aus Aluminium eloxiert	Stk.				04-357
Tür aus Edelstahl	Stk.				04-347E
<b>Installationskasten</b> (ohne Zubehör) aus feuerverzinktem Stahlblech	Stk.	260	135	110	04-349
Tür aus Aluminium eloxiert	Stk.				04-359
Tür aus Edelstahl	Stk.				04-349E
<b>Installationskasten</b> (ohne Zubehör) aus feuerverzinktem Stahlblech, pulverbeschichtet	Stk.	260	200	110	04-348
Aus Aluminium eloxiert	Stk.				04-358
Tür aus Edelstahl	Stk.				04-348E
<b>Mitteilungskasten</b> aus feuerverzinktem Stahlblech	Stk.	260	330	110	04-350
Sichtfläche		165	235		
Tür aus Aluminium eloxiert	Stk.				04-351
Tür aus Edelstahl	Stk.				04-350E
<b>Zeitungsfach</b> Gehäuse und Kipptür aus feuerverzinktem Stahlblech, pulverbeschichtet, Drehverschluss und Folienbeschriftung "Zeitungen", Kipptür aus Edelstahl,	Stk.	260	200	110	04-348Z
mit Drehverschluss und Folienbeschriftung "Zeitungen", Kipptür aus Edelstahl,					04-348EZ
mit Drehverschluss und Lasergravur "Zeitungen"					04-349EZ
<b>Montagezuschlag für Anlagen je Fach</b>	Stk.				20-100

Kasten: 270x370x110 mm  
 Einwurf: 230x35 mm (DIN C4) mit Einwurfklappe, 230x30 mm (DIN C4) ohne Einwurfklappe  
 Zubehör: ab Seite 168

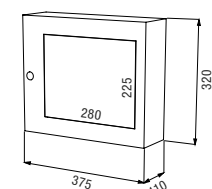
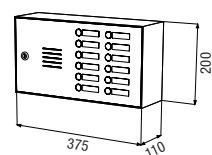
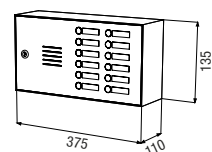
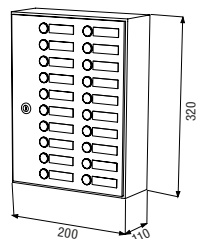
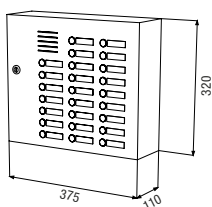
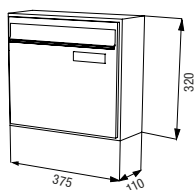
Modell 04-400

Artikel	Einheit	Maße in mm			Bestellnummer
		B	H	T	
<b>Kasten</b> Gehäuse und Türe pulverbeschichtet, Einwurfklappe aus Aluminium	Stk.	270	370	110	04-440
<b>Kasten</b> Gehäuse und Türe pulverbeschichtet, ohne Einwurfklappe	Stk.	270	370	110	04-441
<b>Kasten</b> Tür und Einwurfklappe aus Aluminium eloxiert	Stk.	270	370	110	04-442
<b>Kasten</b> Tür und Einwurfklappe aus Edelstahl	Stk.				04-440E
<b>Kasten</b> komplett aus Edelstahl	Stk.	270	370	110	04-440ER
<b>Installationskasten</b> (ohne Zubehör) aus feuerverzinktem Stahlblech	Stk.	270	370	110	04-446
Tür aus Aluminium eloxiert	Stk.				04-456
Tür aus Edelstahl	Stk.				04-446E
<b>Installationskasten</b> (ohne Zubehör) aus feuerverzinktem Stahlblech	Stk.	200	370	110	04-447
Tür aus Aluminium eloxiert	Stk.				04-457
Tür aus Edelstahl	Stk.				04-447E
<b>Installationskasten</b> (ohne Zubehör) aus feuerverzinktem Stahlblech	Stk.	270	135	110	04-449
Tür aus Aluminium eloxiert	Stk.				04-459
Tür aus Edelstahl	Stk.				04-449E
<b>Installationskasten</b> (ohne Zubehör) aus feuerverzinktem Stahlblech	Stk.	270	200	110	04-448
Tür aus Aluminium eloxiert	Stk.				04-458
Tür aus Edelstahl	Stk.				04-448E
<b>Mitteilungskasten</b> aus feuerverzinktem Stahlblech	Stk.	270	370	110	04-450
Sichtfläche		175	275		
Tür aus Aluminium eloxiert	Stk.				04-451
Tür aus Edelstahl	Stk.				04-450E
<b>Zeitungsfach</b> Gehäuse und Kipptür aus feuerverzinktem Stahlblech, pulverbeschichtet, Drehverschluss und Folienbeschriftung "Zeitungen"	Stk.	270	200	110	04-448Z
Kipptür aus Edelstahl, mit Drehverschluss und Folienbeschriftung "Zeitungen"					04-448EZ
Kipptür aus Edelstahl, mit Drehverschluss und Lasergravur "Zeitungen"					04-449EZ
<b>Montagezuschlag für Anlagen je Fach</b>	Stk.				20-100



## Modell 04-600

Kasten: 375 x 320 x 110 mm  
 Einwurf: 325 x 35 mm (DIN C4 quer) mit Einwurfklappe, 325 x 30 mm (DIN C4 quer) ohne Einwurfklappe  
 Zubehör: ab Seite 168

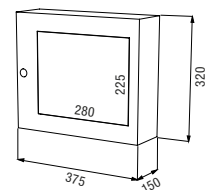
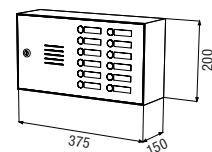
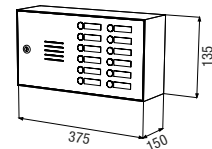
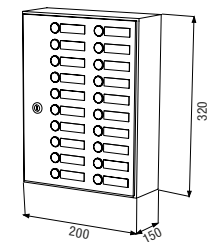
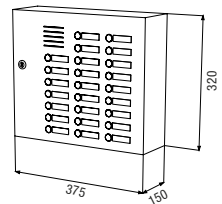
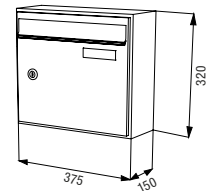


Artikel	Einheit	Maße in mm B · H · T			Bestell- nummer
<b>Kasten</b> Gehäuse und Türe pulverbeschichtet, Einwurfklappe aus Aluminium	Stk.	375	320	110	04-640
<b>Kasten</b> Gehäuse und Türe pulverbeschichtet, ohne Einwurfklappe	Stk.	375	320	110	04-641
<b>Kasten</b> Tür und Einwurfklappe aus Aluminium eloxiert	Stk.	375	320	110	04-642
Tür und Einwurfklappe aus Edelstahl	Stk.				04-640E
<b>Kasten</b> komplett aus Edelstahl	Stk.	375	320	110	04-640ER
<b>Installationskasten</b> (ohne Zubehör) aus feuerverzinktem Stahlblech	Stk.	375	320	110	04-646
Tür aus Aluminium eloxiert	Stk.				04-656
Tür aus Edelstahl	Stk.				04-646E
<b>Installationskasten</b> (ohne Zubehör) aus feuerverzinktem Stahlblech	Stk.	200	320	110	04-647
Tür aus Aluminium eloxiert	Stk.				04-657
Tür aus Edelstahl	Stk.				04-647E
<b>Installationskasten</b> (ohne Zubehör) aus feuerverzinktem Stahlblech	Stk.	375	135	110	04-649
Tür aus Aluminium eloxiert	Stk.				04-659
Tür aus Edelstahl	Stk.				04-649E
<b>Installationskasten</b> (ohne Zubehör) aus feuerverzinktem Stahlblech	Stk.	375	200	110	04-648
Tür aus Aluminium eloxiert	Stk.				04-658
Tür aus Edelstahl	Stk.				04-648E
<b>Mitteilungskasten</b> aus feuerverzinktem Stahlblech	Stk.	375	320	110	04-650
Sichtfläche		280	225		
Tür aus Aluminium eloxiert	Stk.				04-651
Tür aus Edelstahl	Stk.				04-650E
<b>Zeitungsfach</b> Gehäuse und Kipptür aus feuerverzinktem Stahlblech, pulverbeschichtet, Drehverschluss und Folienbeschriftung "Zeitungen"	Stk.	375	200	110	04-648Z
Kipptür aus Edelstahl, mit Drehverschluss und Folienbeschriftung "Zeitungen"					04-648EZ
Kipptür aus Edelstahl, mit Drehverschluss und Lasergravur "Zeitungen"					04-649EZ
<b>Montagezuschlag für Anlagen je Fach</b>	Stk.				20-100

Kasten: 375 x 320 x 150 mm  
 Einwurf: 325 x 35 mm (DIN C4 quer) mit Einwurfklappe, 325 x 30 mm (DIN C4 quer) ohne Einwurfklappe  
 Zubehör: ab Seite 168

Modell 04-700

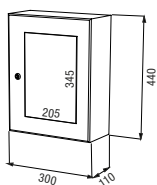
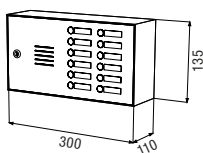
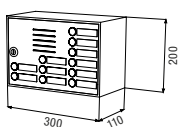
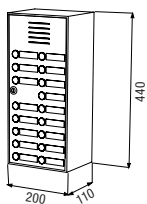
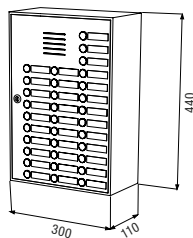
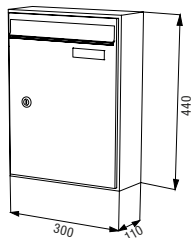
Artikel	Einheit	Maße in mm B · H · T	Bestellnummer
<b>Kasten</b> Gehäuse und Türe pulverbeschichtet, Einwurfklappe aus Aluminium	Stk.	375 320 150	04-740
<b>Kasten</b> Gehäuse und Türe pulverbeschichtet, ohne Einwurfklappe	Stk.	375 320 150	04-741
<b>Kasten</b> Tür und Einwurfklappe aus Aluminium eloxiert	Stk.	375 320 150	04-742
Tür und Einwurfklappe aus Edelstahl	Stk.		04-740E
<b>Kasten</b> komplett aus Edelstahl	Stk.	375 320 150	04-740ER
<b>Installationskasten</b> (ohne Zubehör) aus feuerverzinktem Stahlblech	Stk.	375 320 150	04-746
Tür aus Aluminium eloxiert	Stk.		04-756
Tür aus Edelstahl	Stk.		04-746E
<b>Installationskasten</b> (ohne Zubehör) aus feuerverzinktem Stahlblech	Stk.	200 320 150	04-747
Tür aus Aluminium eloxiert	Stk.		04-757
Tür aus Edelstahl	Stk.		04-747E
<b>Installationskasten</b> (ohne Zubehör) aus feuerverzinktem Stahlblech	Stk.	375 135 150	04-749
Tür aus Aluminium eloxiert	Stk.		04-759
Tür aus Edelstahl	Stk.		04-749E
<b>Installationskasten</b> (ohne Zubehör) aus feuerverzinktem Stahlblech	Stk.	375 200 150	04-748
Tür aus Aluminium eloxiert	Stk.		04-758
Tür aus Edelstahl	Stk.		04-748E
<b>Mitteilungskasten</b> aus feuerverzinktem Stahlblech	Stk.	375 320 150	04-750
Sichtfläche		280 225	
Tür aus Aluminium eloxiert	Stk.		04-751
Tür aus Edelstahl	Stk.		04-750E
<b>Zeitungsfach</b> Gehäuse und Kipptür aus feuerverzinktem Stahlblech, pulverbeschichtet, Drehverschluss und Folienbeschriftung "Zeitungen"	Stk.	375 200 150	04-748Z
Kipptür aus Edelstahl, mit Drehverschluss und Folienbeschriftung "Zeitungen"			04-748EZ
Kipptür aus Edelstahl, mit Drehverschluss und Lasergravur "Zeitungen"			04-749EZ
<b>Montagezuschlag für Anlagen je Fach</b>	Stk.		20-100



# JU 04 - Senkrechte Briefkasten

## Modell 04-870

Kasten: 300x440x110 mm  
 Einwurf: 260x35 mm (DIN C4) mit Einwurfklappe, 260x30 mm (DIN C4) ohne Einwurfklappe  
 Zubehör: ab Seite 168

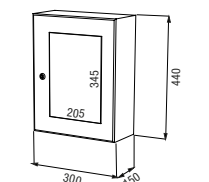
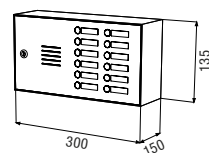
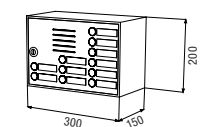
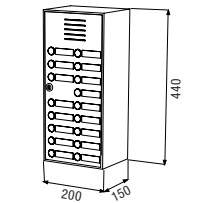
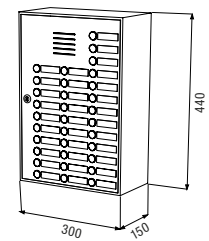
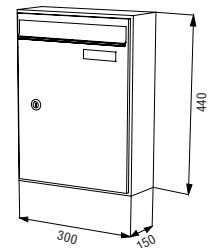


Artikel	Einheit	Maße in mm			Bestellnummer
		B	H	T	
<b>Kasten</b> Gehäuse und Türe pulverbeschichtet, Einwurfklappe aus Aluminium	Stk.	300	440	110	04-870
<b>Kasten</b> Gehäuse und Türe pulverbeschichtet, ohne Einwurfklappe	Stk.	300	440	110	04-871
<b>Kasten</b> Tür und Einwurfklappe aus Aluminium eloxiert Tür und Einwurfklappe aus Edelstahl	Stk. Stk.	300	440	110	04-872 04-870E
<b>Kasten</b> komplett aus Edelstahl	Stk.	300	440	110	04-870ER
<b>Installationskasten</b> (ohne Zubehör) aus feuerverzinktem Stahlblech Tür aus Aluminium eloxiert Tür aus Edelstahl	Stk. Stk. Stk.	300	440	110	04-876 04-886 04-876E
<b>Installationskasten</b> (ohne Zubehör) aus feuerverzinktem Stahlblech Tür aus Aluminium eloxiert Tür aus Edelstahl	Stk. Stk. Stk.	200	440	110	04-877 04-887 04-877E
<b>Installationskasten</b> (ohne Zubehör) aus feuerverzinktem Stahlblech Tür aus Aluminium eloxiert Tür aus Edelstahl	Stk. Stk. Stk.	300	200	110	04-878 04-888 04-878E
<b>Installationskasten</b> (ohne Zubehör) aus feuerverzinktem Stahlblech Tür aus Aluminium eloxiert Tür aus Edelstahl	Stk. Stk. Stk.	300	135	110	04-879 04-889 04-879E
<b>Mitteilungskasten</b> aus feuerverzinktem Stahlblech Sichtfläche Tür aus Aluminium eloxiert Tür aus Edelstahl	Stk. Stk. Stk.	300 205	440 345	110	04-880 04-881 04-880E
<b>Zeitungsfach</b> Gehäuse und Kipptür aus feuerverzinktem Stahlblech, pulverbeschichtet Drehverschluss und Folienbeschriftung "Zeitungen" Kipptür aus Edelstahl mit Drehverschluss und Folienbeschriftung "Zeitungen" Kipptür aus Edelstahl mit Drehverschluss und Lasergravur "Zeitungen"	Stk.	300	200	110	04-878Z 04-878EZ 04-879EZ
<b>Sicherheitspaket bestehend aus:</b> dopp. Verriegelung, 50 mm Einwurf, Gleitblech für schrägen Einwurf, Posthaltebügel					04-840S
<b>Montagezuschlag für Anlagen je Fach</b>	Stk.				20-100

Kasten: 300x440x150 mm  
 Einwurf: 260x35 mm (DIN C4) mit Einwurfklappe, 260x30 mm (DIN C4) ohne Einwurfklappe  
 Zubehör: ab Seite 168

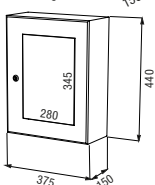
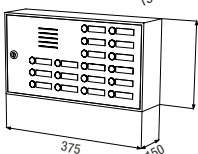
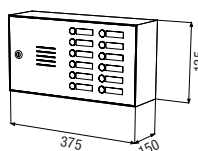
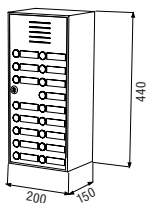

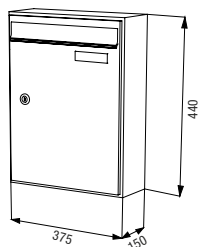
Modell 04-800

Artikel	Einheit	Maße in mm			Bestellnummer
		B	H	T	
<b>Kasten</b> Gehäuse und Türe pulverbeschichtet, Einwurfklappe aus Aluminium	Stk.	300	440	150	04-840
<b>Kasten</b> Gehäuse und Türe pulverbeschichtet, ohne Einwurfklappe	Stk.	300	440	150	04-841
<b>Kasten</b> Tür und Einwurfklappe aus Aluminium eloxiert	Stk.	300	440	150	04-842
Tür und Einwurfklappe aus Edelstahl	Stk.				04-840E
<b>Kasten</b> komplett aus Edelstahl	Stk.	300	440	150	04-840ER
<b>Installationskasten</b> (ohne Zubehör) aus feuerverzinktem Stahlblech	Stk.	300	440	150	04-846
Tür aus Aluminium eloxiert	Stk.				04-856
Tür aus Edelstahl	Stk.				04-846E
<b>Installationskasten</b> (ohne Zubehör) aus feuerverzinktem Stahlblech	Stk.	200	440	150	04-847
Tür aus Aluminium eloxiert	Stk.				04-857
Tür aus Edelstahl	Stk.				04-847E
<b>Installationskasten</b> (ohne Zubehör) aus feuerverzinktem Stahlblech	Stk.	300	200	150	04-848
Tür aus Aluminium eloxiert	Stk.				04-858
Tür aus Edelstahl	Stk.				04-848E
<b>Installationskasten</b> (ohne Zubehör) aus feuerverzinktem Stahlblech	Stk.	300	135	150	04-849
Tür aus Aluminium eloxiert	Stk.				04-859
Tür aus Edelstahl	Stk.				04-849E
<b>Mitteilungskasten</b> aus feuerverzinktem Stahlblech	Stk.	300	440	150	04-850
Sichtfläche		205	345		
Tür aus Aluminium eloxiert	Stk.				04-851
Tür aus Edelstahl	Stk.				04-850E
<b>Zeitungsfach</b> Gehäuse und Kipptür aus feuerverzinktem Stahlblech, pulverbeschichtet, Drehverschluss und Folienbeschriftung "Zeitungen"	Stk.	300	200	150	04-848Z
Kipptür aus Edelstahl, Drehverschluss und Folienbeschriftung "Zeitungen"					04-848EZ
Kipptür aus Edelstahl, mit Drehverschluss und Lasergravur "Zeitungen"					04-849EZ
<b>Sicherheitspaket bestehend aus:</b> dopp. Verriegelung, 50 mm Einwurf, Gleitblech für schrägen Einwurf, Posthaltebügel					04-840S
<b>Montagezuschlag für Anlagen je Fach</b>	Stk.				20-100



## Modell 04-900

Kasten: 375 x 440 x 150 mm  
 Einwurf: 325 x 35 mm (DIN C4 quer) mit Einwurfklappe, 325 x 30 mm (DIN C4 quer) ohne Einwurfklappe  
 Zubehör: ab Seite 168



Artikel	Einheit	Maße in mm B · H · T			Bestell- nummer
<b>Kasten</b> Gehäuse und Türe pulverbeschichtet, Einwurfklappe aus Aluminium	Stk.	375	440	150	04-940
<b>Kasten</b> Gehäuse und Türe pulverbeschichtet, ohne Einwurfklappe	Stk.	375	440	150	04-941
<b>Kasten</b> Tür und Einwurfklappe aus Aluminium eloxiert Tür und Einwurfklappe aus Edelstahl	Stk. Stk.	375	440	150	04-942 04-940E
<b>Kasten</b> komplett aus Edelstahl	Stk.	375	440	150	04-940ER
<b>Installationskasten</b> (ohne Zubehör) aus feuerverzinktem Stahlblech Tür aus Aluminium eloxiert Tür aus Edelstahl	Stk. Stk. Stk.	375	440	150	04-946 04-956 04-946E
<b>Installationskasten</b> (ohne Zubehör) aus feuerverzinktem Stahlblech Tür aus Aluminium eloxiert Tür aus Edelstahl	Stk. Stk. Stk.	200	440	150	04-947 04-957 04-947E
<b>Installationskasten</b> (ohne Zubehör) aus feuerverzinktem Stahlblech Tür aus Aluminium eloxiert Tür aus Edelstahl	Stk. Stk. Stk.	375	135	150	04-949 04-959 04-949E
<b>Installationskasten</b> (ohne Zubehör) aus feuerverzinktem Stahlblech Tür aus Aluminium eloxiert Tür aus Edelstahl	Stk. Stk. Stk.	375	200	150	04-948 04-958 04-948E
<b>Mitteilungskasten</b> aus feuerverzinktem Stahlblech Sichtfläche Tür aus Aluminium eloxiert Tür aus Edelstahl	Stk. Stk. Stk.	375 280	440 345	150	04-950 04-951 04-950E
<b>Zeitungsfach</b> Gehäuse und Kipptür aus feuerverzinktem Stahlblech, pulverbeschichtet, Drehverschluss und Folienbeschriftung "Zeitungen" Kipptür aus Edelstahl, mit Drehverschluss und Folienbeschriftung "Zeitungen" Kipptür aus Edelstahl, mit Drehverschluss und Lasergravur "Zeitungen"	Stk.	375	200	150	04-948Z 04-948EZ 04-949EZ
<b>Sicherheitspaket bestehend aus:</b> dopp. Verriegelung, 50 mm Einwurf, Gleitblech für schrägen Einwurf, Posthaltebügel					04-940S
<b>Montagezuschlag für Anlagen je Fach</b>	Stk.				20-100





Abb. 57/1  
Schattenfugenrahmen  
22-234 (in Alu oder VA)



Abb. 57/2  
Putzrahmen 20 mm  
22-236 (in Alu oder VA)



Abb. 57/3  
Putzrahmen 40 mm  
22-240 (in Alu oder VA)



Abb. 57/4  
Rundprofil-Putzrahmen  
22-237 (in Alu)



Abb. 57/5  
Flachprofilverkleidung  
22-242N



Abb. 57/6  
Flachprofilverkleidung  
22-242K



Abb. 57/7  
Classic 20 mm  
22-251



Abb. 57/8  
Classic 40 mm  
22-261



Abb. 57/9  
Libra 20 mm  
22-271



Abb. 57/10  
Libra 40 mm  
22-281



Abb. 57/11  
Sky II  
22-291



Abb. 57/12  
Rundprofilverkleidung  
22-243N/22-443N



Abb. 57/13  
Compact-Verkleidung  
22-650



Abb. 57/14  
Schalenverkleidung  
Nova 20 mm 22-315



Abb. 57/15  
Schalenverkleidung  
Nova 40 mm 22-335



Abb. 57/16  
Signa  
22-425



Abb. 58/1  
Rechteckrohrgestell  
20-311



Abb. 58/2  
Rundrohrgestell  
20-321



Abb. 58/3  
Ovalrohrgestell  
20-401



Abb. 58/4  
Rechteckrohrständer  
20-315



Abb. 58/5  
Rundrohrständer  
20-325



Abb. 58/6  
Ovalrohrständer  
20-405



Abb. 58/7  
Fortl. Schalenverkleidung  
Nova 20 mm 22-316



Abb. 58/8  
Fortl. Schalenverkleidung  
Nova 40 mm 22-336



Abb. 58/9  
Rundprofilverkleidung fortl.  
22-243S (110 mm Tiefe)  
22-443S (150 mm Tiefe)



Abb. 58/10  
Erweiterung Dachüberstand  
70 mm inkl.  
LED-Beleuchtung 21-697



Abb. 59/1

First Class Unterputz Anlage Modell 04-640  
 mit Putzrahmen 22-236  
 S/K-Fach mit Sprechsieb 21-174  
 Klingelknopf 21-216FW  
 Namensschild 21-134



Abb. 59/2

Business Class Unterputz Anlage Modell 04-640  
 mit Rundprofilputzrahmen 22-237  
 S/K-Fach mit Sprechsieb 21-176  
 Klingelknopf 21-217E  
 Namensschild 21-134

## JU 04 - Senkrechte Briefkasten



Abb. 60/1

First Class Edelstahl Unterputzanlage Modell 04-840E  
mit Schattenfugenrahmen 22-234E



Abb. 61/1

Business Class Freistehende Anlage Modell 04-740  
 mit Zeitungsfach 04-948Z  
 Nova 40 Verkleidung weiterlaufend als Gestell 22-321  
 mit Bodenplatten  
 S/K-Fach mit Sprechsieb 21-176  
 Klingelknopf 21-217E  
 Namensschild 21-134  
 Folienbeschriftung



Abb. 61/2

First Class Aufputz Klingeltableau Modell 04-646  
 mit Sprechsieb 21-174  
 Klingelknopf 21-216FR  
 Namensschild 21-134  
 Einlage Lichtsymbol 21-147  
 Klingelknöpfe 21-216FW  
 Namensschild 21-134  
 Nova 20 Verkleidung 22-300

## JU 04 - Senkrechte Briefkasten



Abb. 62/1

Business Class BK-Anlage Aufputz Modell 04-440  
mit Nova 20 Verkleidung 22-300  
S/K-Fach mit Sprechsieb 21-176  
Klingelknopf 21-217E  
Namensschild 21-134  
Namensschildeinlage  
„Lichtsymbol“ 21-147RP



First Class Unterputzanlage Modell 04-840  
Mit Schattenfugenrahmen 22-234

Abb. 62/2



Abb. 63/1



Abb. 63/2

Business Class BK-Anlage freistehend Modell 04-900  
 Safety Class Ausstattung  
 verstärkte 24 mm Türe  
 mit Dreipunkt-Verriegelung und Profilhalbzylinder  
 Lamellensicherung  
 Gravurfach mit Gravur  
 Nova 40 Verkleidung weiterlaufend als Gestell 22-321  
 mit Bodenplatten

BK-Anlage wie 63/1 mit geöffneter Türe

## JU 04 - Senkrechte Briefkasten



Abb. 64/1

Business Class BK-Anlage  
 Aufputz Modell 04-640  
 mit Compact-Verkleidung 22-650  
 2 Namensschild  
 Werbung ja/nein  
 S/K-Fach mit Vorbereitung für bauseits  
 zu lieferndes Kameramodul,  
 Sprechsieb 21-176  
 Klingelknopf 21-216FW  
 Namensschild 21-134  
 Klingelknopf 21-216FR  
 Namensschild 21-134 mit gravierter  
 Einlage „Lichtsymbol“ 21-147RP



Abb. 64/2

Business Class BK-Anlage  
 Unterputz Modell 04-640  
 mit Rundprofil-Putzrahmen 22-237  
 S/K-Fach mit Sprechsieb 21-176  
 Lichtleuchtknopf 21-118GE  
 Klingelknopf 21-217E  
 Namensschild 21-134



Abb. 64/3

Business Class BK-Anlage  
 Aufputz Modell 04-640  
 mit Libra 20 Verkleidung 22-270





Abb. 65/1

Economy Class BK-Anlage Aufputz Modell 04-440  
 mit Classic 40 Verkleidung 22-260  
 2 Namensschild  
 Werbung ja/nein  
 S/K-Fach mit Sprechsieb 21-161  
 Namensschild  
 Klingeltaster 21-113  
 Lichtleuchtkopf 21-118GEV



Business Class BK-Anlage Aufputz Modell 04-640  
 mit Rundprofilverkleidung 22-243N  
 S/K-Fach mit Sprechsieb 21-174  
 Klingelknopf 21-217E  
 Namensschild 21-134  
 Gravurfach mit Gravur nach Angabe ausgelegt

Abb. 65/2



Abb. 66/1

Business Class BK-Anlage Aufputz Modell 04-740  
mit Nova 20 Verkleidung 22-300



Abb. 66/2

First Class BK-Anlage Unterputz Modell 04-640E  
Putzrahmen 22-236E  
S/K-Fach mit Vorbereitung für bauseits zu lieferndes Kameramodul,  
Sprechsieb 21-174  
Klingelknopf 21-216FW  
Namensschild 21-134  
Klingelknopf 21-216RW  
Namensschild 21-134 mit gravierter Einlage „Lichtsymbol“ 21-147RP  
Infomodul 21-690 mit LED Beleuchtung



Abb. 67/1

Business Class Unterputzanlage Modell 04-640  
S/K-Fach mit Sprechsieb 21-176  
Lichtknopf 21-118GE  
Klingelknopf 21-217E  
Namensschild 21-134  
Rundprofilputzrahmen 22-237

## JU 04 - Senkrechte Briefkasten



Abb. 68/1

Business Class BK-Anlage Freistehend Modell 04-740  
 mit Rückwand Vita 40-Verkleidung 22-410  
 Schrägdach Rechteckrohr 20-315E mit Bodenplatten  
 S/K-Fach mit Vorbereitung für bauseits zu lieferndes Kameramodul  
 Sprechsieb 21-174  
 Klingelknopf 21-216FW  
 Namensschild 21-134



Abb. 68/2

Economy Class BK-Anlage Freistehend Modell 04-640  
 mit Rückwand Classic 20 Verkleidung 22-250  
 Rechteckrohr 20-315  
 mit Bodenplatten



First Class BK-Anlage Unterputz Modell 04-640E  
 2. Namensschild Werbung ja/nein 21-255/21-145  
 Putzrahmen 22-236E  
 S/K-Fach mit Vorbereitung für bauseits  
 zu lieferndes Kameramodul  
 Sprechsieb 21-174  
 Klingelknopf 21-216FW  
 Namensschild 21-134

Abb. 69/1



First Class BK-Anlage Unterputz Modell 04-740  
 2. Namensschild Werbung ja/nein 21-255/21-145  
 Putzrahmen 22-236  
 S/K-Fach mit Vorbereitung für bauseits  
 zu lieferndes Kameramodul  
 Sprechsieb 21-176  
 Klingelknopf 21-217E  
 Namensschild 21-134  
 Infomodul 21-690 mit LED Beleuchtung

Abb. 69/2

## JU 04 - Senkrechte Briefkasten



Abb. 70/1

Business Class Freistehende Anlage Modell 04-740  
Mit Zeitungsfach 04-948Z  
Nova 40 Verkleidung weiterlaufend als Gestell 22-321 mit Bodenplatten  
S/K-Fach mit Sprechsieb 21-176  
Klingelknopf 21-217E  
Namensschild 21-134  
Folienbeschriftung



Abb. 71/1

Business Class BK-Anlage Freistehend Modell 04-740  
 2. Namensschild Werbung ja/nein 21-255/21-145  
 mit Rückwand Vita 40-Verkleidung 22-410  
 Schrägdach  
 Rechteckrohr 20-315E mit Bodenplatten  
 S/K-Fach mit Vorbereitung für bauseits zu lieferndes Kameramodul  
 Sprechsieb 21-174  
 Klingelknopf 21-216FW  
 Namensschild 21-134



Abb. 71/2

First Class BK-Anlage Freistehend Modell 04-740  
 2. Namensschild Werbung ja/nein 21-255/21-145  
 mit Rückwand Nova 40-Verkleidung weiterlaufend als Gestell 22-321  
 mit Bodenplatten  
 S/K-Fach mit Vorbereitung für bauseits zu lieferndes Kameramodul  
 Sprechsieb 21-174  
 Klingelknopf 21-216FW und Namensschild 21-134  
 Klingelknopf 21-216FR und Namensschild 21-134  
 Einlage Lichtsymbol 21-147RP  
 Hausnummerndurchgravur Beleuchtet



Abb. 71/3

Business Class BK-Anlage Freistehend Modell 04-640  
 mit Rückwand Nova 20 Verkleidung 22-300  
 Rechteckrohrgestell 20-311 mit Bodenplatten  
 2. Namensschild Werbung ja/nein 21-255/21-145

## JU 05 - Avantgarde

Mit der Serie 05 Avantgarde stellen wir Ihnen unsere hochwertigste Produktlinie vor. Ein zeitgemäßes und schlichtes Erscheinungsbild zeichnet diese Modellreihe aus. Hochwertig gedämpfte Einwurfklappen, flächenbündige

Klingeltaster und Namensschilder mit LED-Beleuchtung für gehobene Ansprüche. Für zusätzliche Informationen fragen Sie uns nach unseren detaillierten Unterlagen.



Abb. 72/1

First Class Avantgarde Unterputzanlage Modell 05-300  
2. Namensschild Werbung ja/nein 21-134/21-146RP  
S/K-Fach mit Sprechsieb 21-174  
Klingelknopf 21-216FW  
Namensschild 21-134  
Modulvorbereitung für bauseits zu lieferndes Modul (Kamera)  
Schattenfugenrahmen 22-560





Abb. 73/1

**Aufputz senkrecht**



Abb. 73/2

**Unterputz senkrecht**



Abb. 73/3

**Freistehend senkrecht**



Abb. 73/4

Avantgarde Aufputzanlage 05-100  
Enganliegende Verkleidung 22-542

Aufputz waagrecht



Abb. 74/1

Unterputz waagrecht



Abb. 74/2

Freistehend waagrecht

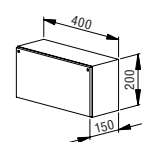
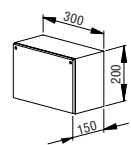
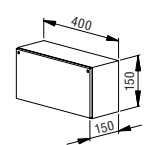
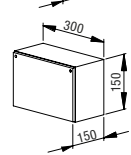
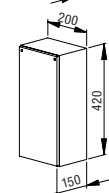
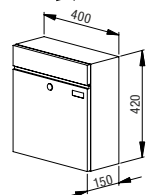
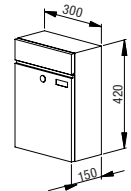


Abb. 74/3

Avantgarde  
Kastenmaße senkrecht

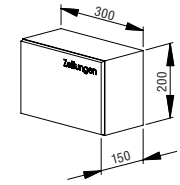
Modell 05

Artikel	Einheit	Maße in mm B · H · T	Bestell- nummer
Briefkasten Einwurf 270 x 35 mm Edelstahl	Stk.	300 420 150	05-100 05-100E
Briefkasten Einwurf 370 x 35 mm Edelstahl	Stk.	400 420 150	05-300 05-300E
Installationskasten Edelstahl	Stk.	200 420 150	05-107 05-107E
Gravurkasten Edelstahl	Stk.	300 150 150	05-106 05-106E
Gravurkasten Edelstahl	Stk.	400 150 150	05-306 05-306E
Installationskasten Edelstahl	Stk.	300 200 150	05-108 05-108E
Installationskasten Edelstahl	Stk.	400 200 150	05-308 05-308E

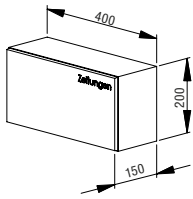


## Modell 05

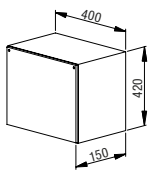
Avantgarde  
Kastenmaße senkrecht



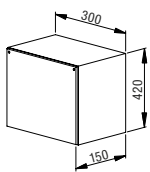
Artikel	Einheit	Maße in mm B · H · T			Bestell- nummer
Zeitungsbbox	Stk.	300	200	150	05-120
Edelstahl					05-120E



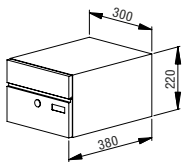
Zeitungsbbox	Stk.	400	200	150	05-320
Edelstahl					05-320E



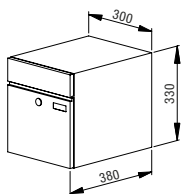
Installations- oder Gravurkasten	Stk.	400	420	150	05-309
Edelstahl					05-309E



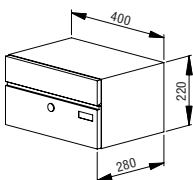
Installations- oder Gravurkasten	Stk.	300	420	150	05-109
Edelstahl					05-109E



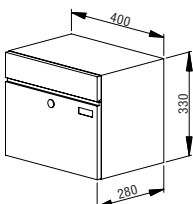
Briefkasten Einwurf 270 x 35 mm	DIN	Stk.	300	220	380	05-500
Edelstahl						05-500E



Briefkasten Einwurf 270 x 35 mm	DIN	Stk.	300	330	380	05-520
Edelstahl						05-520E



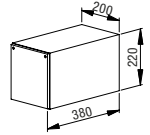
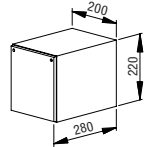
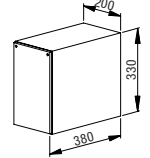
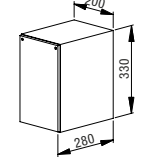
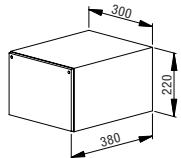
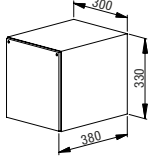
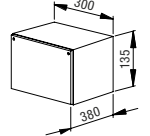
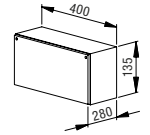
Briefkasten Einwurf 370 x 35 mm	DIN	Stk.	400	220	280	05-700
Edelstahl						05-700E



Briefkasten Einwurf 370 x 35 mm	DIN	Stk.	400	330	280	05-720
Edelstahl						05-720E

Avantgarde  
Kastenmaße waagrecht

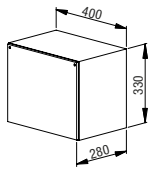
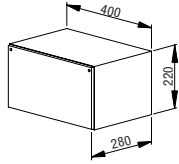
Modell 05

Artikel	Einheit	Maße in mm B · H · T			Bestell- nummer	
Installationskasten Edelstahl	Stk.	200	220	380	05-507 05-507E	
Installationskasten Edelstahl	Stk.	200	220	280	05-707 05-707E	
Installationskasten Edelstahl	Stk.	200	330	380	05-527 05-527E	
Installationskasten Edelstahl	Stk.	200	330	280	05-727 05-727E	
Installations- oder Gravurkasten Edelstahl	Stk.	300	220	380	05-509 05-509E	
Installations- oder Gravurkasten Edelstahl	Stk.	300	330	380	05-510 05-510E	
Installations- oder Gravurkasten Edelstahl	Stk.	300	135	380	05-508 05-508E	
Installations- oder Gravurkasten Edelstahl	Stk.	400	135	280	05-708 05-708E	

# JU 05 - Avantgarde

## Modell 05





Avantgarde  
Verkleidung



Artikel	Einheit	Maße in mm B · H · T			Bestell- nummer
Installations- oder Gravurkasten	Stk.	400	220	280	05-709
Edelstahl					05-709E
Installations- oder Gravurkasten	Stk.	400	330	280	05-710
Edelstahl					05-710E

## Modell 05

Rahmen zu Modellreihe 05 (Avantgarde)

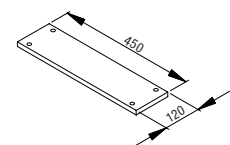
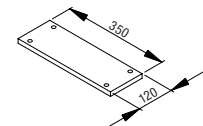
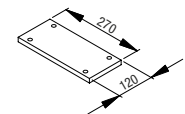



Artikel	Einheit	Maße in mm B · H · T			Bestell- nummer
Alu-Schattenfugenrahmen	Lfd. m	12		2	22-560
Edelstahl-Schattenfugenrahmen	Lfd. m	12		2	22-560E
Alu-Putzrahmen	Lfd. m	20	40	1,5	22-520
	Lfd. m	40	40	1,5	22-540
Edelstahl-Putzrahmen	Lfd. m	20	40	1,5	22-520E
	Lfd. m	40	40	1,5	22-540E
Enganliegende Verkleidung 2 mm Blech umlaufend	Lfd. m			150	22-542
	m <sup>2</sup>			280/380	22-543
Edelstahl 2 mm Blech umlaufend	Lfd. m			150	22-542E
	m <sup>2</sup>			280/380	22-543E
NOVA Verkleidung Standardausführung	Lfd. m			150	22-500
	m <sup>2</sup>			280	22-501
	m <sup>2</sup>			380	22-502
Edelstahl Standardausführung	Lfd. m			150	22-500E
	m <sup>2</sup>			280	22-501E
	m <sup>2</sup>			380	22-502E

Rahmen zu Modellreihe 05 (Avantgarde)

Modell 05

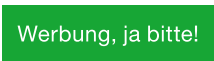
Artikel	Einheit	Maße in mm B · H · T	Bestell- nummer
<b>NOVA Verkleidung</b> weiterlaufend als Gestell	Lfd. m	150	22-505
	m <sup>2</sup>	280	22-510
	m <sup>2</sup>	380	22-515
<b>Edelstahl</b> weiterlaufend als Gestell	Lfd. m	150	22-505E
	m <sup>2</sup>	280	22-510E
	m <sup>2</sup>	380	22-515E
<b>Rückwand</b> für freistehende Anlagen Aluminium Edelstahl	m <sup>2</sup>		22-542R
			22-542RE
<b>Bodenplatten</b>			
<b>Für Briefkasten</b> 150 mm tief Aluminium Edelstahl	Stk.		22-512
			22-512E
<b>Für Briefkasten</b> 280 mm tief Aluminium Edelstahl	Stk.		22-517
			22-517E
<b>Für Briefkasten</b> 380 mm tief Aluminium Edelstahl	Stk.		22-518
			22-518E



# JU 05 - Avantgarde

Modell 05

Avantgarde  
Zubehör



Artikel	Bestellnummer
Sprechsieb gelasert	21-174
Klingelknopf flächenbündig	21-216FE
Klingelknopf flächenbündig, ringbeleuchtet weiß	21-216FW
Klingelknopf flächenbündig, ringbeleuchtet blau	21-216FB
Klingelknopf flächenbündig, ringbeleuchtet rot	21-216FR
Namensschild diebstahlgesichert, flächenbündig, aus Plexiglas	21-134
Namensschild diebstahlgesichert, flächenbündig, aus Plexiglas mit Edelstahlnamensschild	21-134E
Namensschild diebstahlgesichert, flächenbündig, aus Plexiglas mit Eloxalnamensschild	21-134EV
Namensschild diebstahlgesichert, flächenbündig, aus Plexiglas mit Resopalnamensschild	21-134RP
Einlegeschild gravirt "Keine Werbung/Werbung ja bitte", Resopal, passend zu Namensschild 21-134	21-146RP
Einlegeschild gravirt "Keine Werbung/Werbung ja bitte", Edelstahl, passend zu Namensschild 21-134	21-146E
Einlegeschild gravirt "Keine Werbung/Werbung ja bitte", Eloxiert, passend zu Namensschild 21-134	21-146EV



Avantgarde  
Zubehör

Modell 05

Artikel	Bestellnummer
Einlegeschild graviert "Lichtsymbol", Resopal, passend zu Namensschild 21-134	21-147RP
Einlegeschild graviert "Lichtsymbol", Edelstahl, passend zu Namensschild 21-134	21-147E
Einlegeschild graviert "Lichtsymbol", Eloxiiert, passend zu Namensschild 21-134	21-147EV



Abb. 81/1  
Putzrahmen 20 mm  
22-520 (in Alu oder VA)



Abb. 81/2  
Putzrahmen 40 mm  
22-540 (in Alu oder VA)



Abb. 81/3  
Schalenverkleidung  
22-500 | 501 | 502 Nova



Abb. 81/4  
Schattenfugenrahmen  
22-560 (in Alu oder VA)



Abb. 81/5  
Fortl. Schalenverkleidung  
22-505 (Fachtiefe 150 mm)  
22-510 (Fachtiefe 280 mm)  
22-515 (Fachtiefe 380 mm)



Abb. 81/6  
Enganliegende Verkleidung  
22-542 (senkrechte Kästen)  
22-543 (waagrechte Kästen)



Abb. 81/7  
Erweiterung Dachüberstand  
70 mm inkl.  
LED-Beleuchtung 21-697



Abb. 82/1

First Class Stele Modell 06-150  
Briefkasten 06-300  
S/K-Fach mit Sprechsieb 21-174  
Klingelknopf 21-216FR  
Namensschild 21-134  
Einlage Lichtsymbol 21-147  
Klingelknopf 21-216FW  
Namensschild 21-134  
Modulvorbereitung für bauseits zu liefernde Module (Fingerprint/Kamera)  
LED Balkenleuchte 21-850

## JU-First Class-Stelen – für einen erstklassigen Auftritt

Unsere Stelen sind in vier Bautiefen und zwei Standardbreiten erhältlich. Sie eignen sich hervorragend als zusätzliche Werbefläche direkt oder etwas versetzt zu Ihrem Gebäude. Ein Blickfang in höchster Qualität. Kombiniert mit unseren Avantgarde-Briefkästen und vielen weiteren Komponenten gestalten Sie für jeden Anwendungszweck die optimale Lösung.

### Merkmale:

- Gehäuse aus geschliffenem Edelstahl oder Aluminium, aus einem Stück gefertigt
- Diebstahlgesicherte rückseitige Entnahmetüre mit Zylinderschlössern
- Unsichtbare Befestigung der Bodenplatte und bequemer Anschluss der Komponenten über die Rückseite möglich
- Beschriftungen & Logos siehe Seite 173
- Einbaukomponenten wie Kameras, Fingerprints, etc. von nahezu allen Herstellern integrierbar



Abb. 83/1



Abb. 83/2

First Class Stele Modell 06-150  
 Briefkasten 06-100  
 S/K-Fach mit Sprechsieb 21-174, 21-147  
 Klingelknopf 21-216FW  
 Namensschild 21-134  
 Modulvorbereitung für bauseits zu lieferndes Modul (Kamera)  
 Folienbeschriftung

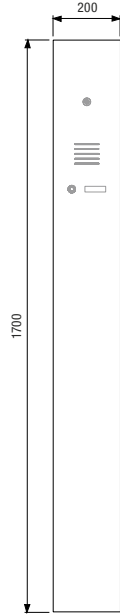
**Stelen Bautiefe 112 mm**

Maße (B·H·T): 200·1200/1700·112 mm

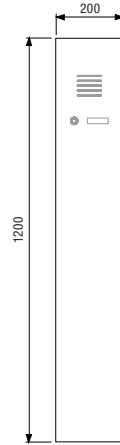


Bautiefe  
112 mm

Aluminium  
Edelstahl



06-110  
06-110E



06-111  
06-111E



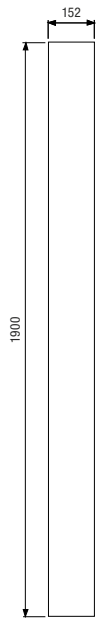
Abb. 84/1



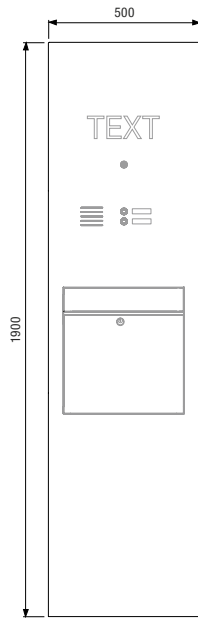
Abb. 84/2

**Stelen Bautiefe 152 mm**

Maße (B·H·T): 500·1200/1400/1700/1900·152 mm

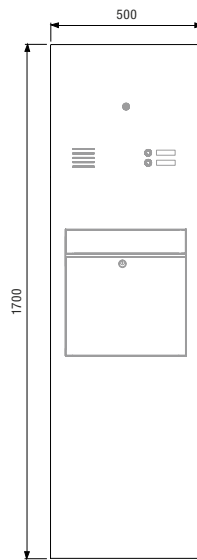


Bautiefe  
152 mm

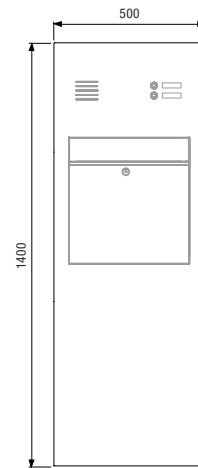


Aluminium  
Edelstahl

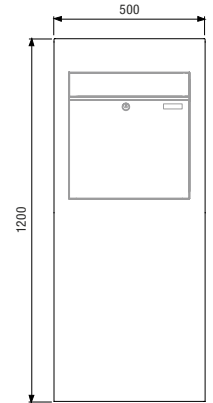
06-150  
06-150E



06-151  
06-151E



06-152  
06-152E



06-153  
06-153E



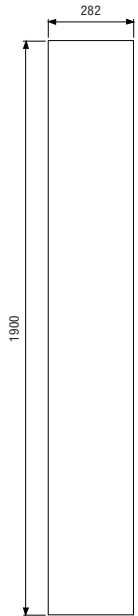
Abb. 85/1



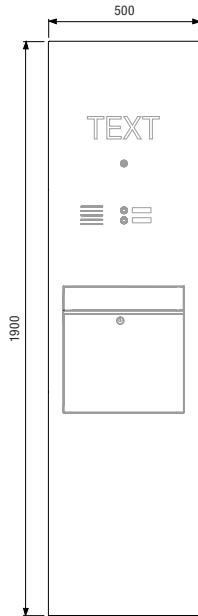
Abb. 85/2

**Stelen Bautiefe 282 mm**

Maße (B·H·T): 500·1200/1400/1700/1900·282 mm

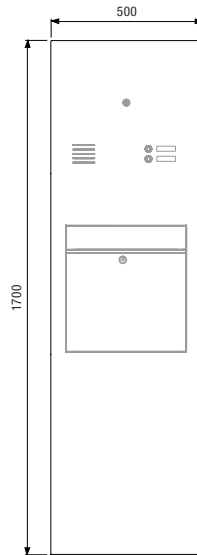


Bautiefe  
282 mm

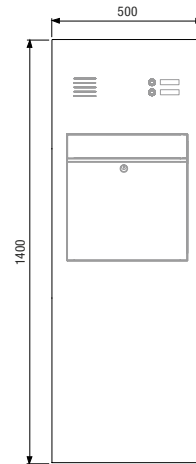


Aluminium  
Edelstahl

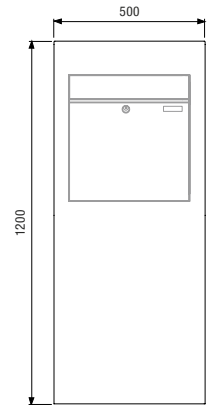
06-280  
06-280E



06-281  
06-281E



06-282  
06-282E



06-283  
06-283E



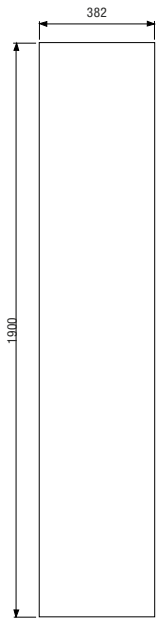
Abb. 86/1



Abb. 86/2

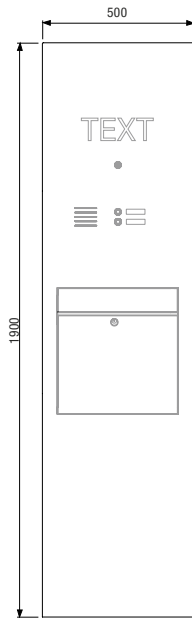
**Stelen Bautiefe 382 mm**

Maße (B·H·T): 500·1200/1400/1700/1900·382 mm

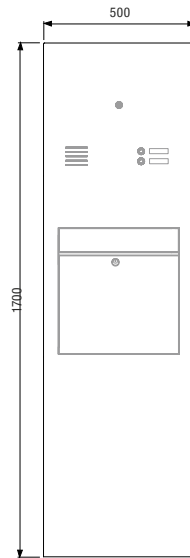


Bautiefe  
382 mm

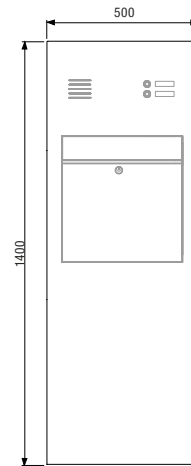
Aluminium  
Edelstahl



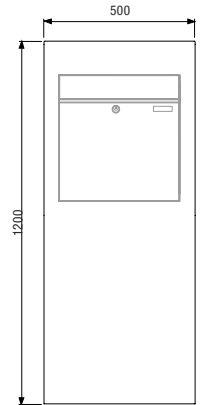
06-380  
06-380E



06-381  
06-381E



06-382  
06-382E



06-383  
06-383E













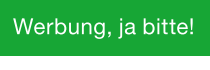




Abb. 87/1



Abb. 87/2

Modell 06

Stelen  
Zubehör

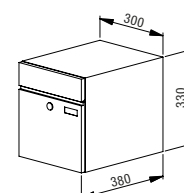
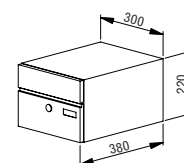
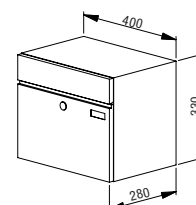
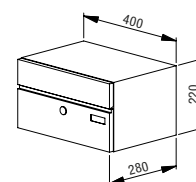
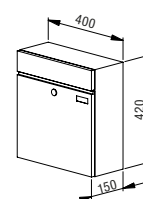
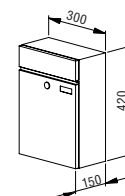
Artikel	Bestellnummer
 <p><b>Sprechsieb</b> gelasert</p>	21-174
 <p><b>Klingelknopf</b> flächenbündig</p>	21-216FE
 <p><b>Klingelknopf</b> flächenbündig, ringbeleuchtet weiß</p>	21-216FW
 <p><b>Klingelknopf</b> flächenbündig, ringbeleuchtet blau</p>	21-216FB
 <p><b>Klingelknopf</b> flächenbündig, ringbeleuchtet rot</p>	21-216FR
 <p><b>Namensschild</b> diebstahlgesichert, flächenbündig, aus Plexiglas</p>	21-134
 <p><b>Namensschild</b> diebstahlgesichert, flächenbündig, aus Plexiglas mit Edelstahlnamensschild</p>	21-134E
 <p><b>Namensschild</b> diebstahlgesichert, flächenbündig, aus Plexiglas mit Eloxalnamensschild</p>	21-134EV
 <p><b>Namensschild</b> diebstahlgesichert, flächenbündig, aus Plexiglas mit Resopalnamensschild</p>	21-134RP
 <p><b>Einlegeschild</b> graviert "Keine Werbung/Werbung ja bitte", Resopal, passend zu Namensschild 21-134</p>	21-146RP
 <p><b>Einlegeschild</b> graviert "Keine Werbung/Werbung ja bitte", Edelstahl, passend zu Namensschild 21-134</p>	21-146E
 <p><b>Einlegeschild</b> graviert "Keine Werbung/Werbung ja bitte", Eloxiert, passend zu Namensschild 21-134</p>	21-146EV
 <p><b>Einlegeschild</b> graviert "Lichtsymbol", Resopal, passend zu Namensschild 21-134</p>	21-147RP
 <p><b>Einlegeschild</b> graviert "Lichtsymbol", Edelstahl, passend zu Namensschild 21-134</p>	21-147E
 <p><b>Einlegeschild</b> graviert "Lichtsymbol", Eloxiert, passend zu Namensschild 21-134</p>	21-147EV



Stelen  
Zubehör

Modell 06

Artikel	DIN	Stk.	Maße in mm			Bestellnummer
			B	H	T	
<b>Briefkasten</b> Einwurf 270x35 mm, für Bautiefe 152 mm Edelstahl	DIN	Stk.	300	420	150	06-100 06-100E
<b>Briefkasten</b> Einwurf 370x35 mm, für Bautiefe 152 mm Edelstahl	DIN	Stk.	400	420	150	06-300 06-300E
<b>Briefkasten</b> Einwurf 370x35 mm, für Bautiefe 282 mm Edelstahl	DIN	Stk.	400	220	280	06-700 06-700E
<b>Briefkasten</b> Einwurf 370x35 mm, für Bautiefe 282 mm Edelstahl	DIN	Stk.	400	330	280	06-720 06-720E
<b>Briefkasten</b> Einwurf 270x35 mm, für Bautiefe 382 mm Edelstahl	DIN	Stk.	300	220	380	06-500 06-500E
<b>Briefkasten</b> Einwurf 270x35 mm, für Bautiefe 382 mm Edelstahl	DIN	Stk.	300	330	380	06-520 06-520E
<b>LED-Balkenleuchte</b> Edelstahl	DIN	Stk.	400	30	70	21-850 21-850E
<b>Infomodul</b> mit LED-Beleuchtung und flächenbündigem Acrylglas		Stk.	70	70		21-690



## JU 08 - Waagrechte Briefkasten (raumsparend)



Abb. 90/1

First Class BK-Anlage Freistehend Modell 08-512  
S/K-Fach mit Sprechsieb 21-174, 21-147  
Klingelknöpfe 21-216FW  
Namensschild 21-134  
Modulvorbereitung für bauseits zu lieferndes Modul (Kamera)  
Gravurfach mit Straßen.- Hausnumerdurchgravur  
mit Acrylglas flächenbündig ausgeführt  
Rückwand  
Nova 20 Verkleidung weiterlaufen als Gestell 22-316

Waagrechte, raumsparende Briefkasten eignen sich besonders dort, wo Platz in der Tiefe, nicht aber unbedingt in der Fläche vorhanden ist. Auch für mehrteilige, große Anlagen, lassen sich die Briefkasten der Serie 08 optimal einsetzen. Verfügbar in drei Fachbreiten und zwei unterschiedlichen Tiefen, sind Ihre Möglichkeiten vielfältig.



Economy Class Aufputz

Abb. 91/1



Economy Class Unterputz

Abb. 91/2



Economy Class Freistehend

Abb. 91/3

**Business Class Aufputz**



Abb. 92/1

**Business Class Unterputz**



Abb. 92/2

**Business Class Freistehend**



Abb. 92/3



First Class Aufputz

Abb. 93/1



First Class Unterputz

Abb. 93/2



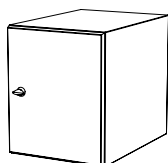
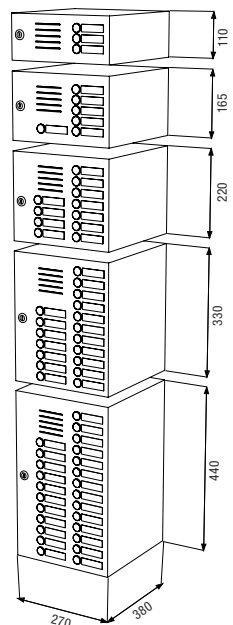
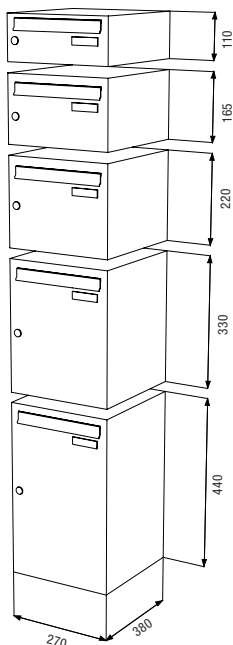
First Class Freistehend

Abb. 93/3

# JU 08 - Waagrechte Briefkasten (raumsparend)

Modell 08-200

Kasten: 270x110x380 mm  
 Einwurf: 230x35 mm (DIN C4)  
 Zubehör: ab Seite 168



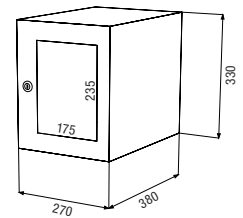
Artikel	Einheit	Maße in mm B · H · T			Bestell- nummer
alle Kasten auch komplett in Edelstahl lieferbar					
<b>Kasten</b>	Stk.	270	110	380	08-202
Einwurfklappe aus Aluminium eloxiert oder beschichtet	DIN				
Tür und Einwurfklappe, Aluminium eloxiert	Stk.				08-203
Tür und Einwurfklappe, Edelstahl	Stk.				08-202E
<b>Kasten</b>	Stk.	270	165	380	08-207
Einwurfklappe aus Aluminium eloxiert oder beschichtet	DIN				
Tür und Einwurfklappe, Aluminium eloxiert	Stk.				08-208
Tür und Einwurfklappe, Edelstahl	Stk.				08-207E
<b>Kasten</b>	Stk.	270	220	380	08-212
Einwurfklappe aus Aluminium eloxiert oder beschichtet	DIN				
Tür und Einwurfklappe, Aluminium eloxiert	Stk.				08-213
Tür und Einwurfklappe, Edelstahl	Stk.				08-212E
<b>Kasten</b>	Stk.	270	330	380	08-222
Einwurfklappe aus Aluminium eloxiert oder beschichtet	DIN				
Tür und Einwurfklappe, Alu EV1 eloxiert	Stk.				08-223
Tür und Einwurfklappe, Edelstahl	Stk.				08-222E
<b>Kasten</b>	Stk.	270	440	380	08-235
Einwurfklappe aus Aluminium eloxiert oder beschichtet	DIN				
Tür und Einwurfklappe, Alu EV1 eloxiert	Stk.				08-236
Tür und Einwurfklappe, Edelstahl	Stk.				08-235E
<b>Kasten</b>	Stk.				08-204
alle Kasten auch ohne Einwurfklappe lieferbar, Einwurfhöhe 30 mm					
<b>Installationskasten</b>	Stk.	270	110	380	08-205
(ohne Zubehör)					
Tür aus Aluminium eloxiert	Stk.				08-206
Tür aus Edelstahl	Stk.				08-205E
<b>Installationskasten</b>	Stk.	270	165	380	08-209
(ohne Zubehör)					
Tür aus Aluminium eloxiert	Stk.				08-210
Tür aus Edelstahl	Stk.				08-209E
<b>Installationskasten</b>	Stk.	270	220	380	08-215
(ohne Zubehör)					
Tür aus Aluminium eloxiert	Stk.				08-216
Tür aus Edelstahl	Stk.				08-215E
<b>Installationskasten</b>	Stk.	270	330	380	08-225
(ohne Zubehör)					
Tür aus Aluminium eloxiert	Stk.				08-226
Tür aus Edelstahl	Stk.				08-225E
<b>Installationskasten</b>	Stk.	270	440	380	08-227
(ohne Zubehör)					
Tür aus Aluminium eloxiert	Stk.				08-228
Tür aus Edelstahl	Stk.				08-227E
<b>Abstellfach mit Drehverschluss</b>	Stk.	270	330	380	08-240
aus feuerverzinktem Stahlblech beschichtet					
Tür aus Aluminium eloxiert	Stk.				08-241
Tür aus Edelstahl	Stk.				08-240E

# Waagrechte Briefkasten (raumsparend) - 08

Kasten: 270 x 110 x 380 mm  
 Einwurf: 230 x 35 mm (DIN C4)  
 Zubehör: ab Seite 168

Modell 08-200

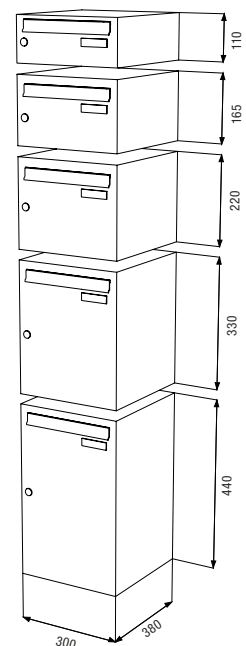
Artikel	Einheit	Maße in mm B · H · T	Bestell- nummer
<b>Zeitungseinwurfklappe aus Alu</b> ab Fachhöhe 220 mm, mit Namensschild, ohne Gravur „ZEITUNGEN“ Mehrpreis: Gravur „ZEITUNGEN“	Stk.	230 50	08-250
	Stk.		25-301
<b>Zeitungseinwurfklappe aus Edelstahl</b> ab Fachhöhe 220 mm, mit Namensschild, ohne Gravur „ZEITUNGEN“ Mehrpreis: Lasergravur „ZEITUNGEN“	Stk.	230 50	08-250E
	Stk.		25-301E
<b>Mitteilungskasten</b> feuerverz. Stahlblech Sichtfläche (175x235), Trennwand 80 mm tief Tür aus Aluminium eloxiert Tür aus Edelstahl	Stk.	270 330 380	08-270
	Stk.		08-271
	Stk.		08-270E
<b>Mitteilungskasten</b> feuerverz. Stahlblech Sichtfläche (175x345), Trennwand 80 mm tief Tür aus Aluminium eloxiert Tür aus Edelstahl	Stk.	270 440 380	08-280
	Stk.		08-281
	Stk.		08-280E



Kasten: 300 x 110 x 380 mm  
 Einwurf: 260 x 35 mm (DIN C4)  
 Zubehör: ab Seite 168

Modell 08-300

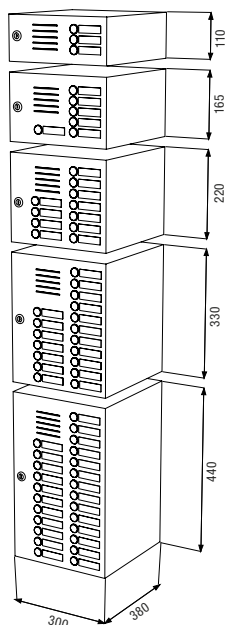
Artikel	Einheit	Maße in mm B · H · T	Bestell- nummer
<b>alle Kasten auch komplett in Edelstahl lieferbar</b>			
<b>Kasten</b> Einwurfklappe aus Aluminium eloxiert oder beschichtet Tür und Einwurfklappe, Aluminium eloxiert Tür und Einwurfklappe, Edelstahl	Stk.	300 110 380	08-302
	Stk.		08-303
	Stk.		08-302E
<b>Kasten</b> Einwurfklappe aus Aluminium eloxiert oder beschichtet Tür und Einwurfklappe, Aluminium eloxiert Tür und Einwurfklappe, Edelstahl	Stk.	300 165 380	08-307
	Stk.		08-308
	Stk.		08-307E
<b>Kasten</b> Einwurfklappe aus Aluminium eloxiert oder beschichtet Tür und Einwurfklappe, Aluminium eloxiert Tür und Einwurfklappe, Edelstahl	Stk.	300 220 380	08-312
	Stk.		08-313
	Stk.		08-312E
<b>Kasten</b> Einwurfklappe aus Aluminium eloxiert oder beschichtet Tür und Einwurfklappe, Aluminium eloxiert Tür und Einwurfklappe, Edelstahl	Stk.	300 330 380	08-322
	Stk.		08-323
	Stk.		08-322E
<b>Kasten</b> Einwurfklappe aus Aluminium eloxiert oder beschichtet Tür und Einwurfklappe, Aluminium eloxiert Tür und Einwurfklappe, Edelstahl	Stk.	300 440 380	08-335
	Stk.		08-336
	Stk.		08-335E
<b>Kasten</b> alle Kasten auch ohne Einwurfklappe lieferbar, Einwurfhöhe 30 mm	Stk.		08-304



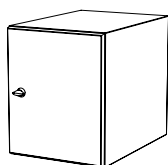
# JU 08 - Waagrechte Briefkasten (raumsparend)

Modell 08-300

Kasten: 300x110x380 mm  
 Einwurf: 260x35 mm (DIN C4)  
 Zubehör: ab Seite 168



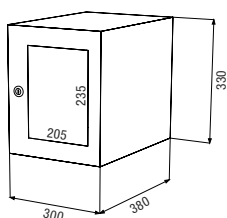
Artikel	Einheit	Maße in mm			Bestellnummer
		B	H	T	
Installationskasten (ohne Zubehör)	Stk.	300	110	380	08-305
Tür aus Aluminium eloxiert	Stk.				08-306
Tür aus Edelstahl	Stk.				08-305E
Installationskasten (ohne Zubehör)	Stk.	300	165	380	08-309
Tür aus Aluminium eloxiert	Stk.				08-310
Tür aus Edelstahl	Stk.				08-309E
Installationskasten (ohne Zubehör)	Stk.	300	220	380	08-315
Tür aus Aluminium eloxiert	Stk.				08-316
Tür aus Edelstahl	Stk.				08-315E
Installationskasten (ohne Zubehör)	Stk.	300	330	380	08-325
Tür aus Aluminium eloxiert	Stk.				08-326
Tür aus Edelstahl	Stk.				08-325E
Installationskasten (ohne Zubehör)	Stk.	300	440	380	08-327
Tür aus Aluminium eloxiert	Stk.				08-328
Tür aus Edelstahl	Stk.				08-327E



Abstellfach mit Drehverschluss aus feuerverzinktem Stahlblech beschichtet	Stk.	300	330	380	08-340
Tür aus Aluminium eloxiert	Stk.				08-341
Tür aus Edelstahl	Stk.				08-340E



Zeitungseinwurfklappe aus Alu ab Fachhöhe 220 mm, mit Namensschild, ohne Gravur „ZEITUNGEN“	Stk.	260	50		08-350
Mehrpreis: Gravur „ZEITUNGEN“	Stk.				25-301
Zeitungseinwurfklappe aus Edelstahl ab Fachhöhe 220 mm, mit Namensschild, ohne Gravur „ZEITUNGEN“	Stk.	260	50		08-350E
Mehrpreis: Lasergravur „ZEITUNGEN“	Stk.				25-301E



Mitteilungskasten feuerverz. Stahlblech Sichtfläche (205x235), Trennwand 80 mm tief	Stk.	300	330	380	08-370
Tür aus Aluminium eloxiert	Stk.				08-371
Tür aus Edelstahl	Stk.				08-370E
Mitteilungskasten feuerverz. Stahlblech Sichtfläche (205x345), Trennwand 80 mm tief	Stk.	300	440	380	08-380
Tür aus Aluminium eloxiert	Stk.				08-381
Tür aus Edelstahl	Stk.				08-380E




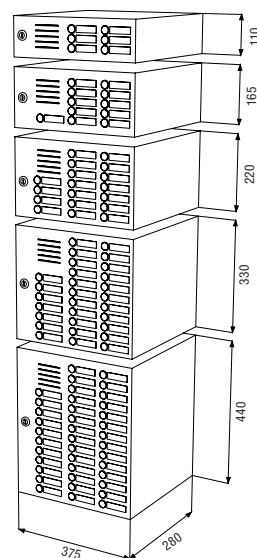
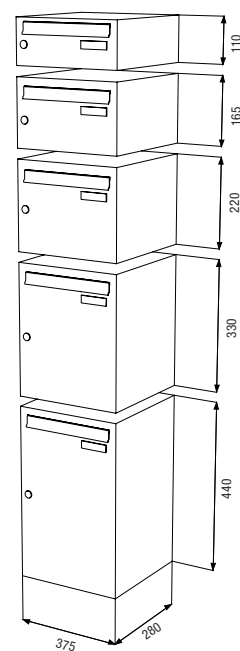
# Waagrechte Briefkasten (raumsparend) - 08



Kasten: 375x110x280 mm  
 Einwurf: 325x35 mm (DINC4 quer)  
 Zubehör: ab Seite 168

Modell 08-500

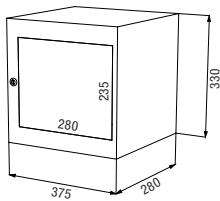
Artikel	Einheit	Maße in mm			Bestellnummer
		B	H	T	
alle Kasten auch komplett in Edelstahl lieferbar					
<b>Kasten</b> Einwurfklappe aus Aluminium eloxiert oder beschichtet Tür und Einwurfklappe, Aluminium eloxiert Tür und Einwurfklappe, Edelstahl	Stk.	375	110	280	08-502
	Stk.				08-503
	Stk.				08-502E
<b>Kasten</b> Einwurfklappe aus Aluminium eloxiert oder beschichtet Tür und Einwurfklappe, Aluminium eloxiert Tür und Einwurfklappe, Edelstahl	Stk.	375	165	280	08-507
	Stk.				08-508
	Stk.				08-507E
<b>Kasten</b> Einwurfklappe aus Aluminium eloxiert oder beschichtet Tür und Einwurfklappe, Aluminium eloxiert Tür und Einwurfklappe, Edelstahl	Stk.	375	220	280	08-512
	Stk.				08-513
	Stk.				08-512E
<b>Kasten</b> Einwurfklappe aus Aluminium eloxiert oder beschichtet Tür und Einwurfklappe, Aluminium eloxiert Tür und Einwurfklappe, Edelstahl	Stk.	375	330	280	08-522
	Stk.				08-523
	Stk.				08-522E
<b>Kasten</b> Einwurfklappe aus Aluminium eloxiert oder beschichtet Tür und Einwurfklappe, Aluminium eloxiert Tür und Einwurfklappe, Edelstahl	Stk.	375	440	280	08-535
	Stk.				08-536
	Stk.				08-535E
<b>Kasten</b> alle Kasten auch ohne Einwurfklappe lieferbar, Einwurfhöhe 30 mm	Stk.				08-504
<b>Installationskasten</b> (ohne Zubehör) Tür aus Aluminium eloxiert Tür aus Edelstahl	Stk.	375	110	280	08-505
	Stk.				08-506
	Stk.				08-505E
<b>Installationskasten</b> (ohne Zubehör) Tür aus Aluminium eloxiert Tür aus Edelstahl	Stk.	375	165	280	08-509
	Stk.				08-510
	Stk.				08-509E
<b>Installationskasten</b> (ohne Zubehör) Tür aus Aluminium eloxiert Tür aus Edelstahl	Stk.	375	220	280	08-515
	Stk.				08-516
	Stk.				08-515E
<b>Installationskasten</b> (ohne Zubehör) Tür aus Aluminium eloxiert Tür aus Edelstahl	Stk.	375	330	280	08-525
	Stk.				08-526
	Stk.				08-525E
<b>Installationskasten</b> (ohne Zubehör) Tür aus Aluminium eloxiert Tür aus Edelstahl	Stk.	375	440	280	08-527
	Stk.				08-528
	Stk.				08-527E
<b>Abstellfach mit Drehverschluss</b> aus feuerverzinktem Stahlblech beschichtet Tür aus Aluminium eloxiert Tür aus Edelstahl	Stk.	375	330	280	08-540
	Stk.				08-541
	Stk.				08-540E



# JU 08 - Waagrechte Briefkasten (raumsparend)

Modell 08-500

Kasten: 375x110x280 mm  
 Einwurf: 325x35 mm (DIN C4 quer)  
 Zubehör: ab Seite 168



Artikel	Einheit	Maße in mm B · H · T			Bestell- nummer
<b>Zeitungseinwurfklappe aus Alu</b> ab Fachhöhe 220 mm, mit Namensschild, ohne Gravur „ZEITUNGEN“ Mehrpreis: Gravur „ZEITUNGEN“	Stk.	325	50		08-550
	Stk.				25-301
<b>Zeitungseinwurfklappe aus Edelstahl</b> ab Fachhöhe 220 mm, mit Namensschild, ohne Gravur „ZEITUNGEN“ Mehrpreis: Lasergravur „ZEITUNGEN“	Stk.	325	50		08-550E
	Stk.				25-301E
<b>Mitteilungskasten</b> feuerverz. Stahlblech Sichtfläche (280x235), Trennwand 80 mm Tür aus Aluminium eloxiert Tür aus Edelstahl	Stk.	375	330	280	08-570
	Stk.				08-571
	Stk.				08-570E
<b>Mitteilungskasten</b> feuerverz. Stahlblech Sichtfläche (280x345), Trennwand 80 mm Tür aus Aluminium eloxiert Tür aus Edelstahl	Stk.	375	440	280	08-580
	Stk.				08-581
	Stk.				08-580E

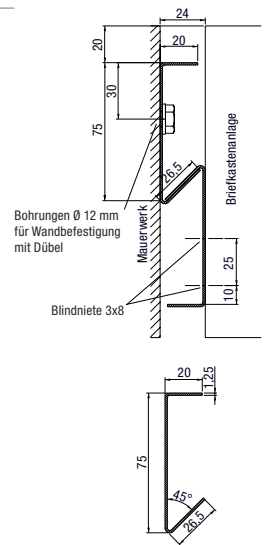


Abb. 98/1  
 Economy Class BK-Anlage Aufputz Modell 08-302  
 2. Namensschild Werbung ja/nein 21-255/21-145  
 Fachnummerngravur auf der Einwurfklappe  
 Libra 20 Verkleidung 22-271  
 Wandmontageschiene

Wandbefestigung für Modellbaureihe 08-200 bis 08-500

Modell 08

Artikel	Einheit	Bestellnummer
<b>Wandbefestigung</b> Ab einer Anlagenbreite von 1000 mm lieferbar!	Lfd. m	20-340



## Weitere Beispiele Economy Class




Abb. 99/1

## Business Class



Abb. 99/2

## First Class



Abb. 99/3

## JU 08 - Waagrechte Briefkasten (raumsparend)



Abb.100/1

Business Class BK-Anlage Aufputz Modell 08-202  
mit offenem Ablagefach  
doppelt hohes Fach 08-212  
mit 50 mm Zeitungseinwurf mit Gravur schwarz ausgelegt  
Libra 20 Verkleidung 22-271  
Wandmontageschiene 20-340



Abb.101/1

Business Class BK-Anlage Aufputz Modell 08-202  
mit Vita 20 Verkleidung 22-405 (Schrägdach)  
Wandmontageschiene



Abb.101/2

Business Class BK-Anlage Freistehend Modell 08-302  
Papierfach mit 50 mm Einwurf und Gravur „Papier“  
mit Rückwand  
Sky Verkleidung 22-291 (Schrägdach)  
Rechteckrohrgestell 20-311  
mit Bodenplatten

## JU 08 - Waagrechte Briefkasten (raumsparend)



Abb.102/3

Economy Class BK-Anlage Unterputz Modell 08-202  
mit Putzrahmen 22-236  
S/K-Fach mit Sprechsieb 21-161  
Namensschild-Klingeltaster 21-113



Abb.102/2

Business Class BK-Anlage Freistehend Modell 08-312  
Rückwand  
Compact Verkleidung 22-652  
Rechteckrohrständer 20-315  
mit Bodenplatten  
S/K-Fach mit Modulvorbereitung für bauseits zu liefernde Module (Kamera, Klingel)



Abb.102/3

Business Class BK-Anlage Freistehend Modell 08-302  
2. Namensschild Werbung ja/nein 21-255/21-145  
Rückwand  
Nova 20 Verkleidung weiterlaufend als Gestell 22-316  
mit Bodenplatten  
S/K-Fach mit Sprechsieb 21-176  
Klingelknopf 21-217E  
Namensschild 21-134



Abb. 103/1

Business Class BK-Anlage Teileinbau Modell 08-307  
Nova 20 Verkleidung 150mm tief  
SK-Fach mit Sprechsieb 21-176  
Klingelknopf 21-216FW  
Namensschild 21-134

## JU 08 - Waagrechte Briefkasten (raumsparend)



Abb.104/1

Business Class Edelstahl BK-Anlage Freistehend Modell 08-307E  
Rückwand Nova 40 22-336E  
Verkleidung weiterlaufend als Gestell mit Bodenplatten  
S/K-Fach mit Sprechsieb 21-174  
Klingelknopf 21-216FW  
Namensschild 21-134  
Hausnummerngravur schwarz ausgelegt



Business Class BK-Anlage Freistehend Modell 08-502  
Rückwand, Elegance Verkleidung 22-680  
Rechteckrohrständer 20-315  
mit Bodenplatten  
S/K-Fach mit Sprechsieb 21-176  
Klingelknöpfe 21-217E  
Namensschild 21-134



Abb.105/1



Abb.105/2

Business Class BK-Anlage Freistehend Modell 08-302/312  
Rückwand  
Nova 40 Verkleidung 22-335  
Rechteckrohrständer 20-315  
mit Bodenplatten

## JU 08 - Waagrechte Briefkasten (raumsparend)

Business Class BK-Anlage Freistehend Modell 08-302  
Gravurelement mit Straßengravur  
Rückwand, Rundkanten-Verkleidung 22-245  
S/K-Fach mit Sprechsieb 21-176  
Klingelknopf 21-217E  
Namensschild 21-134  
Ovalrohrständer 20-405 mit Bodenplatten



Abb.106/1

Economy - Class BK-Anlage  
Aufputz Modell 08-512  
Classic 20-Verkleidung 22-251



Abb.106/2



Abb.106/3

Economy Class BK-Anlage  
Aufputz Modell 08-502  
Classic 40 Verkleidung 22-261  
2. Namensschild Werbung ja/nein 21-255/21-145



Abb.107/1

Business Class BK-Anlage Freistehend Modell 08-302  
ohne Namensschild mit Gravur auf der Einwurflappe  
Gravurfach mit Straßen-/Hausnummergravur weiß ausgelegt  
Rückwand  
Classic 20 Verkleidung 22-251  
Doppelrechteckrohrfuß 20-500

## JU 08 - Waagrechte Briefkasten (raumsparend)



Business Class BK-Anlage Aufputz Modell 08-302  
 Zeitungsfach mit Drehverschluss  
 Compact-Verkleidung 22-652  
 S/K-Fach mit Vorbereitung  
 für bauseits zu lieferndes Kameramodul  
 Sprechsieb 21-176  
 Klingelknopf 21-217E  
 Namensschild 21-34

Abb. 108/1



Abb. 108/2

Business Class BK-Anlage Modell 08-307  
 Nova 20 Verkleidung 22-315  
 S/K-Fach mit Sprechsieb 21-176  
 Klingelknopf 21-217E  
 Namensschild 21-134

Business Class BK-Anlage Freistehend Modell 08-302  
Rückwand  
Rundkanten-Verkleidung 22-245  
S/K-Fach mit Sprechsieb 21-174  
Klingelknopf 21-216FW  
Namensschild 21-134  
Ovalrohrständer 20-401 mit Bodenplatten



Abb.109/1



Abb.109/2

Economy Class BK-Anlage  
Freistehend Modell 08-302  
Rückwand  
Classic 40 Verkleidung 22-261  
Rechteckrohrständer 20-315  
mit Bodenplatten

## JU 08 - Waagrechte Briefkasten (raumsparend)



Abb.110/1

Business Class Edelstahl BK-Anlage Freistehend Modell 08-502E  
Nova 20 Verkleidung 22-315E  
Edelstahl-Rundrohrgestell 20-321E mit Bodenplatten  
S/K-Fach mit Sprechsieb 21-176  
Klingelknopf 21-217E  
Namensschild 21-134



Abb. 111/1

Economy Class BK-Anlage Freistehend Modell 08-502  
doppelt hohes Fach 08-512  
mit Zeitungseinwurfklappe mit Gravur schwarz ausgelegt  
S/K-Fach mit Sprechsieb 21-161  
Namensschild-Klingeltaster 21-113  
Lichttaster 21-100  
Rückwand  
Classic 20 Verkleidung 22-251  
Rechteckrohrständer 20-315 mit Bodenplatten

## JU 08 - Waagrechte Briefkasten (raumsparend)

Economy Class BK-Anlage Aufputz Modell 08-502/512  
Classic 20 Verkleidung 22-251  
Mitteilungskasten 08-580  
Wandmontageschiene



Abb.112/1



Abb.112/2

First Class BK-Anlage Freistehend Modell 08-502  
SCS gedämpfte Einwurflappen  
mit Rückwand Nova 20 Verkleidung 22-316  
weiterlaufend als Gestell mit Bodenplatten  
S/K-Fach mit Sprechsieb 21-174  
Klingelknopf 21-216FW  
Namensschild 21-134





Abb.113/1

Economy Class BK-Anlage Unterputz Modell 08-202  
mit Putzrahmen 22-236  
S/K-Fach mit Sprechsieb 21-161  
Namensschild-Klingeltaster 21-113



Abb. 114/1  
Schattenfugenrahmen  
22-234 (in Alu oder VA)



Abb. 114/2  
Putzrahmen 20 mm  
22-236 (in Alu oder VA)



Abb. 114/3  
Putzrahmen 40 mm  
22-240 (in Alu oder VA)



Abb. 114/4  
Rundprofil-Putzrahmen  
22-237 (in Alu)



Abb. 114/5  
Classic 20 mm  
22-251



Abb. 114/6  
Classic 40 mm  
22-261



Abb. 114/7  
Libra 20 mm  
22-271



Abb. 114/8  
Libra 40 mm  
22-281



Abb. 114/9  
Sky II  
22-291



Abb. 114/10  
Rundkantenverkleidung ab  
150 mm Fachtiefe 22-245



Abb. 114/11  
Compact-Verkleidung  
22-652



Abb. 114/12  
Elegance  
22-680



Abb. 114/13  
Schalenverkleidung Nova  
20 mm 22-315



Abb. 114/14  
Schalenverkleidung Nova  
40 mm 22-335



Abb. 114/15  
Vita 20 mm  
22-405



Abb. 114/16  
Vita 40 mm  
22-415



Abb. 115/1

**Signa**  
22-425



Abb. 115/2

**Trapez-Verkleidung**  
22-247



Abb. 115/3

**Rechteckrohrgestell**  
20-311



Abb. 115/4

**Rundrohrgestell**  
20-321



Abb. 115/5

**Ovalrohrgestell**  
20-401



Abb. 115/6

**Rechteckrohrständer**  
20-315



Abb. 115/7

**Rundrohrständer**  
20-325



Abb. 115/8

**Ovalrohrständer**  
20-405



Abb. 115/9

**Zylinderrohrfuß**  
120 mm 20-340



Abb. 115/10

**Zylinderrohrfuß**  
190 mm 20-350



Abb. 115/11

**Quadratrohrfuß**  
20-370



Abb. 115/12

**Rechteckrohrfuß**  
20-385



Abb. 115/13

**Doppelter Rechteckrohrfuß**  
20-500



Abb. 115/14

**Fortl. Schalenverkleidung**  
Nova 20 mm 22-316  
Nova 40 mm 22-336



Abb. 115/15

**Erweiterung Dachüberstand**  
70 mm inkl.  
LED-Beleuchtung 21-697

Kasten und Türe in besonders starker Ausführung. Erhältlich für Brief-, Installations-, Paket- und Sonderfächer. Gehäuse aus verstärktem, feuerverzinktem Stahlblech oder Edelstahl. Türe in 24 mm -Ausführung aus Aluminium oder Edelstahl. Extra verstärkte Scharniere bieten zusätzlichen Schutz. Inklusive Kastenschloss mit Profilhalbzylinder. Optimal mit Doppel- oder Dreifachverriegelung.

**Lieferbar in folgenden Fachgrößen:**

Breite: 400 - 1000 mm

Höhe: 500 - 1000 mm

Tiefe: 150 - 600 mm

**Beispiel: JU-Safety Class als Tag- /Nachtbriefkasten - Fristenbriefkasten**

Zu spät eingeworfenes Postgut wird zuverlässig von termingerechten Sendungen getrennt und sicher aufbewahrt. Die Umschaltzeiten werden durch eine Steuereinheit präzise geregelt. Eine Lamellensicherung und die verstärkte Gehäuse- und Türenauführung bieten optimalen Schutz für das Postgut.



Abb. 116/1

First Class  
Tag- und Nacht Briefkastenanlage Freistehend  
Verst. 24 mm Türe mit Dreipunkt-Verriegelung  
mit Profilhalbzylinder  
Lamellensicherung



Abb. 116/2

Tag und Nachtschaltung mit Trafo für 230 Volt  
Rückwand  
Nova 20 Verkleidung  
weiterlaufend als Gestell 22-316  
Beschriftung und Wappen in Siebdruck

Nutzen Sie unser Know-How auf dem Gebiet der Sonderfertigungen. Auch für Autohäuser empfehlen wir eine Anlage aus der JU-Safety Class. Kombiniert mit einer Dreipunktverriegelung erhalten Sie zusätzlichen Schutz für Fahrzeugpapiere oder -schlüssel, der auch von namhaften Versicherungen abgenommen wird. Fragen Sie uns einfach an.



Abb. 117/1

Business Class Autohaus Briefkasten freistehend  
 Mit Fach für Auftragstaschen  
 verstärkte 24 mm Türe mit Dreipunkt-Verriegelung Profilhalbzylinder  
 Lamellensicherung  
 Nova 40 Verkleidung weiterlaufend als Gestell 22-321  
 mit Bodenplatten  
 Gravur nach Angabe

Unsere Wertfächeranlagen werden auf Kundenwunsch und -anforderung produziert um ein Höchstmaß an Qualität und Flexibilität zu gewährleisten. Die Kastenmaße und Größen der gewünschten Anlagen werden individuell konzipiert. Als unser Kunde haben Sie die Wahl aus einer Vielzahl von Standardformaten und Verkleidungen, aber auch die Möglichkeit, sich exklusiv eine Sonderanlage erstellen zu lassen. Vom einfachen Münz-Pfand-Schloss über Codeschlösser, bis hin zur integrierten, elektronischen, per App steuerbaren Lösung ist bei JU alles möglich. Lassen Sie sich von uns beraten. Nachstehend finden Sie eine Auswahl an Produktbeispielen.



Abb. 118/1

Economy Class Wertfächeranlage Freistehend  
Fach mit verst. Hebelzylinderschloss  
Rückwand  
eng anliegende Verkleidung 22-242  
auf Tischrohrgestell



Abb. 119/1

Business Class Wertfächeranlage freistehend  
 Fächer mit Burg Combipad Zahlencode-Schloss  
 Rückwand  
 Nova 20 Verkleidung weiterlaufend als Gestell 22-316  
 mit Bodenplatten  
 Fachnummerngravur



Abb. 119/2

Business Class Wertfächeranlage freistehend  
 Fächer mit Münzpfandschloss  
 Rückwand  
 Nova 20 Verkleidung weiterlaufend als Gestell 22-316  
 mit Bodenplatten  
 Fachnummerngravur

### Postverteileranlage der Universität Tübingen

Mehr als 1.600 Brieffächer inklusive barrierefreier, mit Rollstuhl unterfahrbarer Briefkastenanlage und zusätzlichen Paket- und Altpapierfächern.



Abb. 120/1





Abb. 121/1



Abb. 122/1

**Schaukasten**  
(125 mm Bautiefe beidseitig)

- Aluminiumkonstruktion aus verwindungssteifen, eckigen Profilen
- Drehflügel mit verdeckt liegenden Drehbändern oder Klappflügel mit Gasdruckfedern
- Verglasung mit 5 mm ESG in EPDM-Dichtungen und Glasleistensystem
- Sicherheitsverschluss mit einem Hebelzylinderschloss (Verschlussseite > 700 mm = 2 Schlösser)
- EPDM-Anschlagdichtung zwischen Flügel und Rahmen
- Verdeckt liegende Be- und Entlüftung gegen Beschlagen der Scheibe, versehen mit Insektenschutzgitter
- Mittige Magnethaftplatte, pulverbeschichtet weiß
- Oberfläche der Profile silber eloxiert, E6/ EV1
- Optional mit Beleuchtung und Beschriftungsblende aus Acrylglas oder Hinterleuchtung



Abb. 123/1

## Schaukasten (30 mm Bautiefe)

- Aluminiumkonstruktion aus verwindungssteifen, eckigen Profilen
- Drehflügel mit verdeckt liegender Scharnierstange
- Verglasung mit 3 mm Acrylglas (4 mm ESG bis Baugröße A3 preisgleich) in EPDM-Dichtung, optional auswechselbar
- Sicherheitsverschluss mit einem Hebelzylinderschloss (Verschlussseite > 700 mm = 2 Schlösser)
- EPDM-Anschlagdichtung zwischen Flügel und Rahmen
- Magnethaftplatte, pulverbeschichtet weiß
- Rückwand mit 4 Sicken für eine flächenbündige Wandmontage
- Oberfläche der Profile silber eloxiert, E6/ EV1
- Einsatz nur im geschützten Außenbereich empfohlen



Abb. 123/2

## Schaukasten (35 mm Bautiefe)

- Aluminiumkonstruktion aus verwindungssteifen, eckigen Profilen
- Drehflügel mit verdeckt liegenden Drehbändern, alternativ Klappflügel mit Aufstellstange
- Verglasung mit 4 mm ESG in EPDM-Dichtung, auswechselbar
- Sicherheitsverschluss mit einem Hebelzylinderschloss (Verschlussseite > 700 mm = 2 Schlösser)
- EPDM-Anschlagdichtung zwischen Flügel und Rahmen
- Magnethaftplatte, pulverbeschichtet weiß
- Rückwand mit 4 Sicken für eine flächenbündige Wandmontage
- Oberfläche der Profile silber eloxiert, E6/ EV1
- Optional mit Beleuchtung und lichtdichter Sichtblende



Abb. 123/3

## Schaukasten (40/50 mm Bautiefe)

- Flächenbündige Glasfront mit umlaufendem Passepartout in Standard schwarz, andere RAL-Töne auf Anfrage
- Verdeckt liegende Aluminiumkonstruktion aus verwindungssteifen, eckigen Profilen
- Dreh- oder Klappflügel mit verdeckt liegenden Drehbändern
- Sicherheitsverschluss von unten oder von der Seite
- EPDM-Anschlagdichtung zwischen Flügel und Rahmen
- Verdeckt liegende Be- und Entlüftung gegen Beschlagen der Scheibe
- Magnethaftplatte, pulverbeschichtet weiß
- Rückwand mit 4 Sicken für eine flächenbündige Wandmontage
- Oberfläche der Profile silber eloxiert, E6/ EV1
- Optional mit Beleuchtung



Abb. 124/1

### Schaukasten

(45 mm Bautiefe)

- Aluminiumkonstruktion aus verwindungssteifen, eckigen Profilen
- Drehflügel mit verdeckt liegenden Drehbändern oder Klappflügel mit Gasdruckfedern
- Verglasung mit 4 mm ESG in EPDM-Dichtung, auswechselbar
- Sicherheitsverschluss mit einem Hebelzylinderschloss (Verschlussseite > 700 mm = 2 Schlösser)
- EPDM-Anschlagdichtung zwischen Flügel und Rahmen
- Magnethaftplatte, pulverbeschichtet weiß
- Rückwand mit 4 Sicken für eine flächenbündige Wandmontage
- Optional mit Beleuchtung und Beschriftungsblende aus Acrylglas
- Oberfläche der Profile silber eloxiert, E6/ EV1



Abb. 124/2

### Schaukasten

(61 mm Bautiefe)

- Aluminiumkonstruktion aus verwindungssteifen, eckigen Profilen
- Klappflügel mit verdeckt liegenden Drehbändern und Gasdruckfedern
- Verglasung mit 4 mm ESG in EPDM-Dichtung
- Sicherheitsverschluss mit einem Druckzylinderschloss (Verschlussseite > 700 mm = 2 Schlösser)
- EPDM-Anschlagdichtung zwischen Flügel und Rahmen
- Be- und Entlüftung gegen Beschlagen der Scheibe in der Rückwand
- Magnethaftplatte, pulverbeschichtet weiß
- Rückwand mit 4 Sicken für eine flächenbündige Wandmontage
- Optional mit Beleuchtung und Beschriftungsblende aus Acrylglas
- Oberfläche der Profile silber eloxiert, E6/EV1



Abb. 124/3

### Schaukasten

(65 mm Bautiefe)

- Aluminiumkonstruktion aus verwindungssteifen, eckigen Profilen
- Drehflügel mit verdeckt liegenden Drehbändern oder Klappflügel mit Gasdruckfedern
- Verglasung mit 5 mm ESG in EPDM- Dichtungen und Glasleistensystem
- Sicherheitsverschluss mit einem Hebelzylinderschloss (Verschlussseite > 700 mm = 2 Schlösser)
- EPDM-Anschlagdichtung zwischen Flügel und Rahmen
- Verdeckt liegende Be- und Entlüftung gegen Beschlagen der Scheibe, versehen mit Insektenschutzgitter
- Magnethaftplatte, pulverbeschichtet weiß
- Rückwand mit 4 Sicken für eine flächenbündige Wandmontage
- Optional mit Beleuchtung und Beschriftungsblende aus Acrylglas
- Oberfläche der Profile silber eloxiert, E6/EV1

## Schaukasten (110 mm Bautiefe)

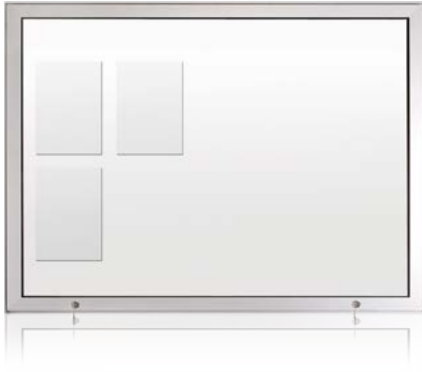


Abb. 125/1

- Aluminiumkonstruktion aus verwindungssteifen, eckigen Profilen
- Drehflügel mit verdeckt liegenden Drehbändern oder Klappflügel mit Gasdruckfedern
- Verglasung mit 5 mm ESG in EPDM-Dichtungen und Glasleistensystem
- Sicherheitsverschluss mit einem Hebelzylinderschloss  
(Verschlussseite > 700 mm = 2 Schlösser)
- EPDM-Anschlagdichtung zwischen Flügel und Rahmen
- Verdeckt liegende Be- und Entlüftung gegen Beschlagen der Scheibe, versehen mit Insektenschutzgitter
- Magnethaftplatte, pulverbeschichtet weiß
- Rückwand mit 4 Sicken für eine flächenbündige Wandmontage
- Oberfläche der Profile silber eloxiert, E6/ EV1
- Optional mit Beleuchtung und Beschriftungsblende aus Acrylglas oder Hinterleuchtung



Abb. 125/2

## Schaukasten (140 mm Bautiefe einseitig/180 mm Bautiefe beidseitig)

- Flächenbündige Glasfront mit umlaufend blickdichtem Passepartout in Standard schwarz, andere RAL-Töne auf Anfrage
- Verdeckt liegende Aluminiumkonstruktion aus verwindungssteifen, eckigen Profilen
- Klappflügel mit verdeckt liegenden Drehbändern und Gasdruckköffern
- Sicherheitsverschluss von unten und Mehrfachverriegelung
- EPDM-Anschlagdichtung zwischen Flügel und Rahmen
- Magnethaftplatte, pulverbeschichtet weiß
- Rückwand mit 4 Sicken für eine flächenbündige Wandmontage (nur bei einseitiger Ausführung)
- Oberfläche der Profile silber eloxiert, E6/ EV1
- Optional mit Beleuchtung oder Hinterleuchtung



Abb. 125/3

## Schaukasten (Edelstahl beplankt)

- Alle Varianten (außer Bautiefe 30 mm) können mit V2A bzw. mit V4A beplankt werden
- Durch spezielle Verklebe- und Kanttechnik dauerhaft im Außen- und Innenbereich einsetzbar
- Ausführungen entsprechen dem jeweiligen Standard
- Optional auch als reine Edelstahlkonstruktion möglich

## Modell 11

Einfacher Schaukasten für Hausmitteilungen -

Nur für den Innenbereich geeignet. Gehäuse aus feuerverzinktem Stahlblech in RAL 9016 Verkehrsweiß oder RAL nach Angabe Pulverbeschichtet. Türe rechts angeschlagen aus Einscheibensicherheitsglas 5 mm mit Hebelzylinderschloss. Lieferung erfolgt mit 6 Stk. Haftmagneten (DINA3), 9 Stk. Haftmagneten (DIN A2).




Artikel	Außenmaße in mm			Schriftfläche		Bestellnummer
	B	H	T	B	H	
Mitteilungskästen für Hausmitteilungen DINA3 hoch	360	480	35	320	450	11-100



Mitteilungskästen für Hausmitteilungen DINA3 quer	490	350	35	450	320	11-101
--	-----	-----	----	-----	-----	--------



Mitteilungskästen für Hausmitteilungen DINA2 hoch	490	660	35	450	630	11-200
--	-----	-----	----	-----	-----	--------



Mitteilungskästen für Hausmitteilungen DINA2 quer	670	480	35	630	450	11-201
--	-----	-----	----	-----	-----	--------



Aluminiumkonstruktion aus verwindungssteifen, eckigen Profilen; Drehflügel mit verdeckt liegenden Drehbändern oder Klappflügel mit Gasdruckfedern; Verglasung mit 5mm ESG in EPDM-Dichtungen und Glasleistensystem; Sicherheitsverschluss mit einem Hebelzylinder-schloss (Verschlussseite > 700 mm = 2 Schlösser); EPDM-Anschlagdichtung zwischen Flügel und Rahmen; Verdeckt liegende Be- und Entlüftung gegen Beschlagen der Scheibe, versehen mit Insektenschutzgitter; Magnethaftplatte, pulverbeschichtet weiß; Rückwand mit 4 Sicken für eine flächenbündige Wandmontage; Oberfläche der Profile silber eloxiert, E6/ EV1; Optional mit Beleuchtung und Beschriftungsblende aus Acrylglas oder Hinterleuchtung

## Modell 11

Artikel	Außenmaße in mm			Bestellnummer
	B	H	T	
<b>Schaukasten</b> DINA3 quer Klappflügel mit Gasdruckfeder Bautiefe 65 mm	560	440	65	11-500
<b>Schaukasten</b> DINA2 quer Klappflügel mit Gasdruckfeder Bautiefe 65 mm	735	560	65	11-510
<b>Schaukasten</b> DINA1 quer Klappflügel mit Gasdruckfeder Bautiefe 65 mm	985	735	65	11-520
<b>Schaukasten</b> DINA3 quer Drehflügel Bautiefe 65 mm	560	440	65	11-501
<b>Schaukasten</b> DINA2 quer Drehflügel Bautiefe 65 mm	735	560	65	11-511
<b>Schaukasten</b> DINA1 quer Drehflügel Bautiefe 65 mm	985	735	65	11-521
<b>Schaukasten</b> DINA3 quer Klappflügel mit Gasdruckfeder Bautiefe 110 mm	560	440	110	11-600
<b>Schaukasten</b> DINA2 quer Klappflügel mit Gasdruckfeder Bautiefe 110 mm	735	560	110	11-610
<b>Schaukasten</b> DINA1 quer Klappflügel mit Gasdruckfeder Bautiefe 110 mm	985	735	110	11-620
<b>Schaukasten</b> DINA3 quer Drehflügel Bautiefe 110 mm	560	440	110	11-601
<b>Schaukasten</b> DINA2 quer Drehflügel Bautiefe 110 mm	735	560	110	11-611
<b>Schaukasten</b> DINA1 quer Drehflügel Bautiefe 110 mm	985	735	110	11-621





Abb. 128/1

First Class Klingeltableau Unterputz 12-503  
Feuerverzinkter Unterputzkasten  
Alu-Frontplatte  
mit Hausnummerndurchgravur mit Acrylglas flächenbündig ausgeführt  
Sprechsieb 21-174  
Klingelknöpfe 21-216FW  
Namensschild 21-134





Abb. 129/1


Sprech-/Klingeltableaus Economy Class



- Aluminium  
Sprechsieb 21-161
- Klingeltaster mit  
Namensschild 21-111
- Front in Alu beschichtet  
oder eloxiert erhältlich

Inkl. Montagehilfe zur Verkabelung  
der Einbaukomponenten

Abb. 130/1



## Sprech-/Klingeltableaus Economy Class 1-spaltig

Modell 12

Artikel	Einheit	Kastenmaße in mm			Frontplatte		Bestellnummer	Edelstahl
		B	H	T	B	H		
Sprech-/Klingeltableau 1-fach	Stk.	170	180	80	210	220	12-101	12-101E
Sprech-/Klingeltableau 2-fach	Stk.	170	210	80	210	250	12-102	12-102E
Sprech-/Klingeltableau 3-fach	Stk.	170	240	80	210	280	12-103	12-103E
Sprech-/Klingeltableau 4-fach	Stk.	170	270	80	210	310	12-104	12-104E
Sprech-/Klingeltableau 5-fach	Stk.	170	300	80	210	340	12-105	12-105E
Sprech-/Klingeltableau 6-fach	Stk.	170	330	80	210	370	12-106	12-106E

## Sprech-/Klingeltableaus Economy Class 2-spaltig

Modell 12

Artikel	Einheit	Kastenmaße in mm			Frontplatte		Bestellnummer	Edelstahl
		B	H	T	B	H		
Sprech-/Klingeltableau 6-fach	Stk.	315	240	80	355	280	12-106/2	12-106/2E
Sprech-/Klingeltableau 8-fach	Stk.	315	270	80	355	310	12-108/2	12-108/2E
Sprech-/Klingeltableau 10-fach	Stk.	315	300	80	355	340	12-110/2	12-110/2E
Sprech-/Klingeltableau 12-fach	Stk.	315	330	80	355	370	12-112/2	12-112/2E
Sprech-/Klingeltableau 14-fach	Stk.	315	360	80	355	400	12-114/2	12-114/2E



6-fach



8-fach



10-fach



12-fach



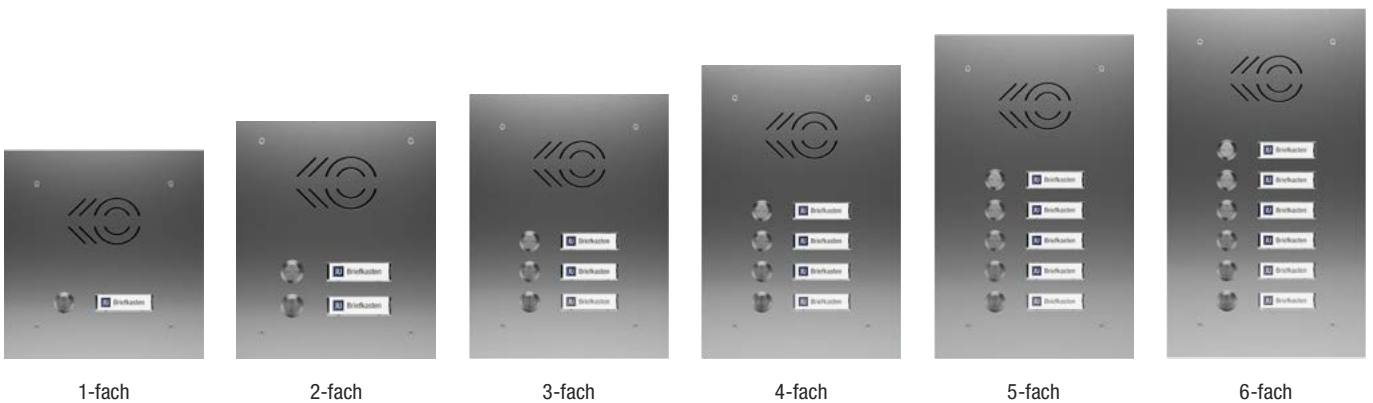
14-fach

Sprech-/Klingeltableaus Business Class



- Sprechsieb 21-176
- Edelstahlklingelknopf 21-217E
- Flächenbündiges, diebstahlgeschütztes Namensschild 21-134, optional mit LED-Beleuchtung 21-698

Abb. 132/1



1-fach

2-fach

3-fach

4-fach

5-fach

6-fach

## Sprech-/Klingeltableaus Business Class 1-spaltig

Modell 12

Artikel	Einheit	Kastenmaße in mm			Frontplatte		Bestellnummer	Edelstahl
		B	H	T	B	H		
Sprech-/Klingeltableau 1-fach	Stk.	170	180	80	210	220	12-301	12-301E
Sprech-/Klingeltableau 2-fach	Stk.	170	210	80	210	250	12-302	12-302E
Sprech-/Klingeltableau 3-fach	Stk.	170	240	80	210	280	12-303	12-303E
Sprech-/Klingeltableau 4-fach	Stk.	170	270	80	210	310	12-304	12-304E
Sprech-/Klingeltableau 5-fach	Stk.	170	300	80	210	340	12-305	12-305E
Sprech-/Klingeltableau 6-fach	Stk.	170	330	80	210	370	12-306	12-306E

## Sprech-/Klingeltableaus Business Class 2-spaltig

Modell 12

Artikel	Einheit	Kastenmaße in mm			Frontplatte		Bestellnummer	Edelstahl
		B	H	T	B	H		
Sprech-/Klingeltableau 6-fach	Stk.	315	240	80	355	280	12-306/2	12-306/2E
Sprech-/Klingeltableau 8-fach	Stk.	315	270	80	355	310	12-308/2	12-308/2E
Sprech-/Klingeltableau 10-fach	Stk.	315	300	80	355	340	12-310/2	12-310/2E
Sprech-/Klingeltableau 12-fach	Stk.	315	330	80	355	370	12-312/2	12-312/2E
Sprech-/Klingeltableau 14-fach	Stk.	315	360	80	355	400	12-314/2	12-314/2E



6-fach



8-fach



10-fach



12-fach



14-fach


## Sprech-/Klingeltableaus First Class

Gehäuse aus feuerverzinktem Stahlblech zum Einputzen in die Wand. Ausführung vorgerichtet für bauseitigen Einbaulautsprecher inkl. flächenbündigen, LED-ringbeleuchteten Edelstahlklingelknöpfen und diebstahlgesicherten, flächenbündigen und LED hinterleuchteten Namensschildern.



- Sprechsieb 21-174
- Edelstahlklingelknopf 21-216FW/FR flächenbündig, ringbeleuchtet weiß
- Flächenbündiges, diebstahlgeschütztes Namensschild 21-134, mit LED-Beleuchtung 21-698

Abb. 134/1



## Sprech-/Klingeltableaus First Class 1-spaltig

Modell 12

Artikel	Einheit	Kastenmaße in mm			Frontplatte		Bestellnummer	Edelstahl
		B	H	T	B	H		
Sprech-/Klingeltableau 1-fach	Stk.	170	180	80	210	220	12-501	12-501E
Sprech-/Klingeltableau 2-fach	Stk.	170	210	80	210	250	12-502	12-502E
Sprech-/Klingeltableau 3-fach	Stk.	170	240	80	210	280	12-503	12-503E
Sprech-/Klingeltableau 4-fach	Stk.	170	270	80	210	310	12-504	12-504E
Sprech-/Klingeltableau 5-fach	Stk.	170	300	80	210	340	12-505	12-505E
Sprech-/Klingeltableau 6-fach	Stk.	170	330	80	210	370	12-506	12-506E

## Sprech-/Klingeltableaus First Class 2-spaltig

Modell 12

Artikel	Einheit	Kastenmaße in mm			Frontplatte		Bestellnummer	Edelstahl
		B	H	T	B	H		
Sprech-/Klingeltableau 6-fach	Stk.	315	240	80	355	280	12-506/2	12-506/2E
Sprech-/Klingeltableau 8-fach	Stk.	315	270	80	355	310	12-508/2	12-508/2E
Sprech-/Klingeltableau 10-fach	Stk.	315	300	80	355	340	12-510/2	12-510/2E
Sprech-/Klingeltableau 12-fach	Stk.	315	330	80	355	370	12-512/2	12-512/2E
Sprech-/Klingeltableau 14-fach	Stk.	315	360	80	355	400	12-514/2	12-514/2E



6-fach



8-fach



10-fach



12-fach



14-fach



Abb. 136/1  
Paketfachanlage Unterputz  
mit verschiedenen Ausstattungsvarianten  
mit Putzrahmen 22-236



## JU-Paketkastenlösungen

Die in diesem Katalog vorgestellten JU-Paketfachanlagen stellen alltagstaugliche und kostengünstige Lösungen dar, die nach Bedarf und persönlichen Anforderungen ausgestattet werden können.

Dazu bieten wir verschiedene Schlosssysteme in unterschiedlichen Ausbaustufen an, womit wir in der Lage sind, Ihnen je nach Wunsch vom einfachen Einweg-Paketannahmekasten bis hin zum protokollierten Übergabe- und Verwahrsystem ein maßgeschneidertes Produkt zum günstigen Preis anbieten zu können.

Als einer der führenden deutschen Anbieter von Briefkästen und Briefkastenanlagen verfügen wir über langjährige Erfahrung bei der Postgutaufbewahrung, was sich auch in der Ergonomie, der Stabilität, der Regensicherheit und der Fertigungsqualität unserer Paketkastenanlagen widerspiegelt.

Dabei legen wir auch bei der Schließtechnik und der Sicherheitseinrichtung größten Wert darauf, nur bewährte elektrische und mechanische Komponenten von renommierten Herstellern einzusetzen, die auch über viele Jahre hinweg den zuverlässigen Betrieb sicherstellen.

## Ausstattungsvarianten

Wie Sie es aus vorhergehenden Serien gewohnt sind, haben wir auch die Paketfachanlagen in Ausstattungslinien untergliedert. Von Economy Class bis First Class finden Sie die für Sie passende Lösung.

Aufgrund des Onlinehandels ist die Annahme von Paketen in Abwesenheit des Empfängers immer wichtiger. Der Paketkasten ist hierfür die perfekte Lösung Pakete zu empfangen - unabhängig, ob Sie zuhause sind oder nicht.

## Economy Class

(Einfache und funktionale mechanische Ausführung)

- Einfachste Bedienung
- Mit Schlüssel und Zahlenkombination bedienbar
- Code individuell einstellbar mit automatischer „Verwischfunktion“
- Keine Elektroinstallation notwendig
- Wartungsfrei
- Praktisches Einweg-Schließsystem



Abb.137/1

## Business Class

(Ausführung für gehobene Ansprüche)

- Schwere Bauart - 24 mm Türe wahlweise
- Massives Gehäuse
- Vielseitige Anwendungsbereiche:  
Hoteltresorfunktion, Zugriff mittels TAN-System, Spindschloss, Hausmeisterfach, etc.



Abb.137/2

## JU 13 - Paketfachanlagen - Ausstattungsvarianten



Abb.138/1

### Business Class

(Ausführung für gehobene Ansprüche)

- Schwere Bauart - 24 mm Türe wahlweise
- Massive Ausführung mit Hebel
- Vielseitige Anwendungsbereiche:  
TAN-System, freie PIN-Wahl
- Mit Notöffnungsschlüssel



Abb.138/2

### First Class

(Ausführung für gehobene Ansprüche)

- Schwere Bauart - 24 mm Türe
- Bewährtes ParcelLock System mit Bring- und Abholfunktion
- ParcelLock funktioniert mit allen Paketdiensten



Abb.138/3

### First Class

(Ausführung für gehobene Ansprüche)

- Schwere Bauart - 24 mm Türe
- Bluetoothfunktion, individuell auf Ihre Bedürfnisse abgestimmt oder in Ihr bestehendes System integriert
- "Secured by BlueID" mit höchster digitaler Sicherheit

Alle Paketkasten werden von JU auftragsbezogen und nach Ihren Wünschen individuell gefertigt. Das heißt, Sie können die verschiedensten Ausführungen wählen und kombinieren. Mit und ohne Sprech-/Klingelfach oder neu, sogar mit Wegbeleuchtung bei freistehenden Anlagen.

## Verbaubeispiele:

### Economy Class

- Paketkasten Aufputz mit mechanischer Verriegelung
- Einfache Blechverkleidung (Classic)
- Ausführung RAL nach Angabe, pulverbeschichtet
- Sprech-/Klingelfach mit Aluminiumstrangpressprofil als Sprechgitter
- Kunststoffklingeltaster inkl. Namensschild



Abb.139/1

### Business Class

- Freistehende Stele mit Paketkasten und mit Briefkasten und Codeschloss
- Sprech-/Klingelfach mit Edelstahlklingelknopf und diebstahlgesichertem Namensschild
- Nova-Verkleidung weiterlaufend als Gestell, wahlweise zum Einbetonieren



Abb.139/2

### First Class

- Freistehende Paketkastenanlage, Avantgarde-Briefkasten und Sprech-/Klingelfach
- Ringbeleuchteter Edelstahlklingelknopf
- Diebstahlgesichertes, beleuchtetes Namensschild von vorne zu öffnen - alles flächenbündig verbaut
- LED-beleuchtete Hausnummer
- Mit ParcelLock-Schloss und integrierter LED-Wegbeleuchtung
- Ausführung nach RAL-Angabe pulverbeschichtet oder Edelstahl
- Nova-Verkleidung weiterlaufend als Gestell, wahlweise zum Einbetonieren
- H = 1.600 mm hoch oder zum Aufschrauben H = 1.200 mm



Abb.139/3



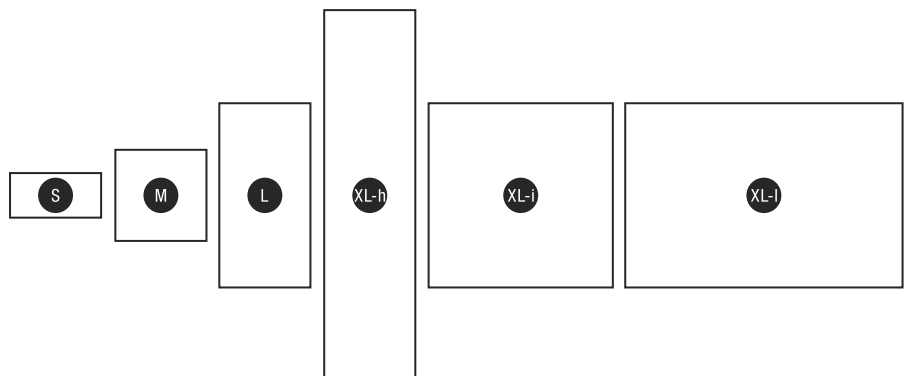
Abb. 140/1

Verbaubeispiel aller zur Verfügung stehenden Paketfachanlagen - Economy, Business und First Class

## Welche Fachgrößen sind lieferbar?

- Aktuell können in der Basisversion 6 verschiedene Fachgrößen gewählt werden.
- Die Fachgröße orientiert sich dabei an den im Versandhandel üblichen, standardisierten Kartonformaten:

Fachtyp	Abmessung in mm		
	B	H	T
S	300	150	380
M	300	300	380
L	300	600	380
XL-h	300	1200	380
XL-i	600	600	380
XL-l	900	600	380



## Bedienungsanleitung für das Schloss 1844

Vor Inbetriebnahme des Schlosses Bedienungsanleitung bitte sorgfältig lesen!

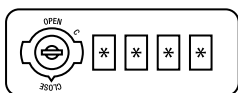
### Sicherheitshinweise

- Den Werkcode "3333" aus Sicherheitsgründen sofort auf Ihren persönlichen Code ändern, wie unter Punkt 2 beschrieben.
- Notieren Sie sich Ihren persönlichen Code und bewahren Sie ihn an einem für andere Personen unzugänglichen Ort auf.
- Dieses Schloss verfügt über eine Verwischungsautomatik, welche die Zahlenräder bei jedem Öffnungs- und Schließvorgang auf "0000" zurückstellt. Aus diesem Grund "0000" nicht als persönlichen Code wählen.
- Bei Verlust/Vergessen des Codes ist eine Notöffnung und das Wiederfinden des aktuellen Codes mit Hilfe eines Hauptschlüssels möglich. Wenden Sie sich hierzu bitte an den Verwalter der Anlage.

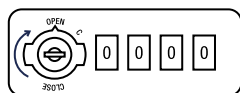


Abb. 141/1

### 1. Schloss öffnen

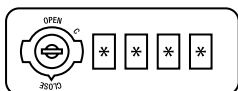


- Zum Öffnen den Werkcode "3333" oder den persönlichen Code "\*\*\*\*\*" eingeben.

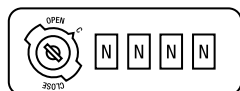


- Knopf auf „OPEN“ drehen. (Zahlenräder drehen sich aus Sicherheitsgründen automatisch auf "0000" zurück)

### 2. Code ändern

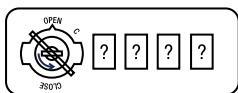


- In OPEN-Stellung den Werkcode "3333" oder persönlichen Code "\*\*\*\*\*" eingeben.
- Knopf auf "C" drehen.

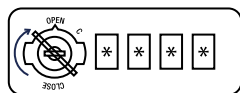


- Persönlichen bzw. neuen Code "NNNN" einstellen.
- Knopf zurückdrehen.
- Neuer Code "NNNN" ist gespeichert!

### 3. Notöffnung/Codefindung



- In CLOSE-Stellung Hauptschlüssel einführen und nach links bis zum Anschlag drehen.



- Knopf auf "OPEN" drehen. (Aktueller Code "\*\*\*\*\*" stellt sich automatisch ein)

### Allgemeine Hinweise

- Schloss vor Umwelteinflüssen (Wasser, Staub, Feuer, ...) schützen.
- Schloss nur im Temperaturbereich von 0-50 °C einsetzen.
- Zur Reinigung nur ein feuchtes Tuch benutzen. Keine Chemikalien verwenden.
- Achten Sie darauf, dass Gegenstände im Schrank nicht den Schließhebel blockieren.
- Schloss und Zahlenräder nicht ölen oder fetten.



Abb. 141/2

Economy Class BK-Anlage Aufputz  
 kombiniert mit Paketfächer Modell 08-509  
 S/K-Fach mit Sprechsieb 21-161  
 Namensschild-Klingeltaster 21-111  
 Paketfach mit Zahlenkombinationschloss 1844  
 Classic 20 Verkleidung 22-251



Abb. 142/1



Abb. 142/2

Business Class BK-Anlage Freistehend kombiniert mit Paketfächer  
 Modell 08-509/522  
 S/K-Fach mit Sprechsieb 21-176  
 Klingelknopf 21-217E  
 mit Namensschild 21-134  
 Hausnummerngravur  
 Paketfach mit Burg Combipad-Schloss  
 Rückwand  
 Nova 20 Verkleidung 22-315

Das BURG-Combipad-Schloss verfügt standardmäßig über zwei Betriebsarten, die vom Anwender jederzeit beliebig ausgewählt und aktiviert werden können:

### 1. Mehrfachbenutzer-Betrieb (Hotel-Modus):

Diese Betriebsart funktioniert genau wie ein Hotelsafe: Im Ruhezustand ist das Fach geöffnet. Zum Verschließen muss zunächst die Türe geschlossen und eine frei gewählte Zahlenkombination eingegeben werden, dann verriegelt das Schloss. Zum Öffnen wird die gewählte PIN erneut eingegeben. Mit dem Öffnen wird der verwendete Code wieder gelöscht und das Schloss geht wieder in den Startzustand zurück. Der Hotelmodus eignet sich sehr gut bei Übergabe-Funktionen wie z.B. einem Appartementschlüssel, Dokumentenübergabe oder Warenbereitstellung außerhalb der Öffnungszeiten. Der Code muss dem Empfänger natürlich bekannt sein bzw. mitgeteilt werden.

### 2. Fester Zugangscodcode:

Dieser erlaubt, dass das Schloss mit immer demselben Code geöffnet werden kann. Es können bis zu 50 feste Zugangscodes pro Schloss gespeichert werden. Diese Betriebsart ist besonders vorteilhaft, wenn z.B. regelmäßig wiederkehrende Zulieferer Gegenstände abholen oder einlagern.

Durch die Möglichkeit, mehrere Codes zu hinterlegen, können zusätzliche Benutzer autorisiert werden (Hausmeister, Mitarbeiter usw.).

### Stromversorgung

Die Stromversorgung wird durch zwei Batterien sichergestellt. Unterschreitet der Batteriestand einen Grenzwert, wird dies beim Schließvorgang mit einer LED angezeigt. Beim Absinken unterhalb der Mindestspannung lässt sich das Schloss bis zum Batteriewechsel nicht mehr verriegeln.

Das kompakte Eurolock-Kombinationsschloss ist eine funktionelle und robuste Lösung, die sich besonders für Spinde und persönliche Aufbewahrungsfächer eignet. Eine vierstellige Zahlenkombination gewährleistet einen guten Sicherheitsstandard. Durch die von Hand erfolgende Entriegelung hat die Steuerung nur einen sehr geringen Energiebedarf, wodurch die Batterie lange nicht gewechselt werden muss.

Durch eine LED-Anzeige kann per Knopfdruck der aktuelle Ladezustand der Batterie angezeigt werden. Für den Fall, dass es zu einem Totalausfall der Batterien kommt, verfügt das Schloss über eine mechanische Notöffnungsfunktion mit einem separaten Schlüssel. Das Gehäuse besteht aus einem massiven Gusskörper ohne gerade Kanten, eine Form, die sich sehr günstig gegen Aufbruchversuche auswirkt.

## Sonderausführung TAN

Beide Schlösser können auf Wunsch optional mit einer TAN-Funktion ausgerüstet werden (nicht im Standardfunktionsumfang enthalten). Beim TAN-Modus wird zum Öffnen des Schlosses eine festgelegte, einmal gültige PIN benötigt, die einer festen Liste folgt. Nach Benutzung verfällt die PIN. Dieses Verfahren bietet eine besonders hohe Sicherheit, da ein unberechtigterweise "weitergegebener" Code wertlos ist.



Abb. 143/1



Abb. 143/2

Business Class BK-Anlage Freistehend kombiniert mit Paketfächer  
 Modell 08-509/522  
 S/K-Fach mit Sprechsieb 21-176  
 Klingelknopf 21-217E  
 mit Namensschild 21-134  
 Hausnummerngravur ausgeführt  
 Paketfach mit Eurolock-Schloss  
 Rückwand  
 Nova 20 Verkleidung 22-315



Herzlich Willkommen im neuen Zeitalter ohne lästige Schlüssel, Plastikkarten oder unsicheren Zugangscodes. Sie können zukünftig Ihr eigenes Smartphone als sicheren Schlüssel nutzen, um JU Briefkastenanlagen und Schränke zu öffnen.

Damit sorgen wir bewusst für einen erhöhten Schutz Ihrer Post, denn Smartphone basierte Schlüssel sind sicherer als klassische Schlüssel. Sie können nicht verloren oder vergessen werden, erlauben eine sekundengenaue Verwaltung, wer wann wo Zutritt erhält und können jederzeit zentral versendet, gelöscht oder verändert werden. Teilen Sie den Zugriff für ein Fach Mitarbeitern, Gästen oder Lieferanten einfach, schnell und sicher mit ein paar Klicks zu.

Unsere Produkte sind „secured by BlueID“. Dieses Sicherheitssystem bietet die höchste digitale Sicherheit und setzt Verfahren ein, die auch heute schon den

digitalen Reisepass oder Personalausweis in Deutschland schützen.

Unsere Produkte können wir für Sie optional mit Bluetooth Smart basierten Schlössern ausstatten, so dass jedes berechnete iOS oder Android Smartphone bequem aus einer Entfernung von ca. 2 m bereits ein bestimmtes Fach innerhalb einer Sekunde öffnen kann. Dabei wird Ihnen in der App angezeigt, welches Fach sich aktuell in Reichweite befindet, für das Sie eine Berechtigung besitzen. Eine spezielle Verkabelung oder eine Verbindung mit dem Internet ist bei unseren Produkten nicht nötig. Sie können wählen, ob Sie Batterie betriebene Schlösser oder eine Netzstromversorgung bevorzugen.

Unsere Bluetooth-Produkte können mit verschiedenen Apps gekoppelt werden, was Ihnen die Freiheit bietet, eine für Sie geeignete App und das dazugehörige Verwaltungssystem auszusuchen.



Abb. 144/1





Abb. 145/1

First Class BK-Anlage Freistehend kombiniert mit Paketfächer Modell 05-720  
S/K-Fach mit Sprechsieb 21-174  
Klingelknopf 21-216FW  
mit Namensschild 21-134  
Straßen.-Hausnummerndurchgravur mit Acrylglas flächenbündig ausgeführt  
Paketfach mit Blue ID-System  
Rückwand  
Nova 20 Verkleidung 22-501



## Nie wieder ein Paket verpassen!

Mit unseren ParcelLock Paketfächern empfangen Sie ganz bequem Pakete zuhause, auch in Abwesenheit. Und das Beste ist - ParcelLock funktioniert mit allen Paketdiensten.

Mit der ParcelLock App haben Sie immer Kontrolle über Ihr Paketfach und können den Empfang und Versand von Paketen ganz nach Ihren Wünschen steuern.



Abb. 146/1

## So einfach geht's

### Flexible Lösungen

Sie entscheiden sich für ein JU-Produkt mit ParcelLock Technologie, zum Beispiel für eine Paketfachanlage mit Briefkasten.

### Einmal anmelden, alle Paketdienste nutzen

Melden Sie Ihren Paketkasten im MyParcelLock Kundenportal an. Ab Werk sind bereits einige Paketdienste voreingestellt, alle weiteren Zusteller können Sie mit wenigen Klicks Zugriff gewähren.

### Mehrfachzustellungen

Sie erwarten mehrere Lieferungen? Gar kein Problem. Anhand der Transaktionshistorie in Ihrem Kundenkonto können Sie alle Zustellungen nachvollziehen, mit Datum, Uhrzeit und Zusteller.

### Retouren und Pakete versenden

Für das Plus an Bequemlichkeit können Sie online frankierte Retouren und Pakete ohne zusätzliche Gebühren aus Ihrem Paketkasten abholen lassen.

### Lassen Sie sich beraten

Sie haben vielfältige Möglichkeiten, die unterschiedlichen Paketkästen und Paketkastenanlagen einzubauen und zu montieren. Wir beraten Sie gerne!

### Paketannahme in Abwesenheit, Paketentnahme nach Rückkehr

Zukünftig verpassen Sie keine Pakete mehr. Sie müssen sie nicht mehr bei Ihrem Nachbarn abholen. Ihre Privatsphäre bleibt geschützt.

### Sicher

Das sichere TAN-Verfahren aus dem Online-Banking limitiert Zugriffe minutengenau für einmalige Zustellung.



Abb. 147/1

First Class Paketfach Anlage Freistehend  
Paketfächer mit mycolisbox System  
Rückwand  
Sonderverkleidung



### Einfaches System

Die mycolisbox Paketfachanlage stellt eine alltagstaugliche und kostengünstige Lösung dar, um dem ständig zunehmenden Paketaufkommen und Warenzustellungen gerecht zu werden. Dabei wurde während der Entwicklung großer Wert darauf gelegt, bewährte mechanische Baugruppen aus unserer langjährigen Erfahrung im Briefkastenbereich mit einer möglichst einfach zu bedienenden Steuerung zu verbinden, und dabei auch die Folgekosten für unsere geschätzten Kunden so gering wie möglich zu halten. Darum können wir Ihnen auch für jeden Anwendungsfall eine geeignete Anlage anbieten, egal ob freistehend oder als Unterputz-Ausführung. Von der Wahl der Materialien können Sie wie gewohnt unter Aluminium, Stahl oder Edelstahl auswählen, wobei die Farbgebung wie von JU gewohnt ganz nach Ihrer Vorgabe erfolgen kann.

### Offene Architektur - Keine Bindung an bestimmte Postdienstleister

Ein großer Vorteil des mycolisbox-Systems ist die offene Architektur, d.h. man ist nicht wie bei anderen Anbietern an bestimmte Zusteller gebunden und kann von dritten keine Pakete empfangen. Grundsätzlich kann jeder Zustelldienst und jeder Paketbote eine mycolisbox-Paketfachanlage nutzen.

### Unkomplizierte Installation

Zur Installation wird am Aufstellungsort bzw. Einbauort nur ein haushaltsüblicher Stromanschluss benötigt. Für den Datenaustausch zwischen Teilnehmer und Paketfachanlage wird ein Mobilfunknetz verwendet, weswegen für den Betrieb eine einzelne herkömmliche SIM-Karte erforderlich ist. Sie können entweder eine eigene SIM-Karte verwenden, oder wir können Ihnen etwas passendes anbieten. Wir empfehlen, einen überdachten und geschützten Standort zu wählen,

der für den Postzusteller und die Teilnehmer gut zugänglich ist. Optimal ist ein Hausflur, ein Foyer oder ein Tiefgaragenbereich. Obwohl einer Aufstellung im öffentlichen Bereich grundsätzlich nichts entgegenstehen würde, so ist es doch aufgrund der allgemeinen Erfahrungen ratsam, der Installation innerhalb eines Gebäudes den Vorzug zu geben.

### Briefkastenanlage mit integrierter Paketfachanlage

Bei einer Neuplanung bzw. gleichzeitigem Bedarf einer Briefkastenanlage kann es sinnvoll sein, diese Funktionen in einer einzigen gemeinsamen Anlage zu vereinen. Sprechen Sie uns hierzu an, gerne erstellen wir für Sie eine Konzeption ganz nach Ihren Erfordernissen und baulicher Situation.

### Sicherheit

Trotz des günstigen Preises und des einfachen Funktionsprinzips sind alle mechanischen Bauteile sehr stabil ausgeführt und bieten ein hohes Maß an Sicherheit. Die elektronische Steuerung ist ebenso für den Dauereinsatz konzipiert und ist dank ihres modularen Aufbaus sehr übersichtlich und störungsunanfällig. Durch das transparente Identifizierungsverfahren ist eine Manipulation praktisch ausgeschlossen.

### Keine Registrierungspflicht, keine Vertragsbindung

Sie bestimmen selbst, wie viel Support Sie wünschen. Gleichwohl bieten wir bei Bedarf sinnvoll abgestufte Servicepakete an, vom Basissupport bis zur Komplettbetreuung, bei der Sie sich um nichts mehr selber kümmern müssen. Unabhängig vom Servicepaket steht Ihnen neben dem Kundendienst zusätzlich immer eine Hotline für Notfälle zur Verfügung für den Fall, dass jemand einmal seinen Zugangscode verloren hat oder andere Unannehmlichkeiten aufgetreten sind.



Abb. 149/1

First Class Paketfach Anlage Unterputz  
 Paketfächer mit mycolisbox System  
 Putzrahmen 22-236

**Für welche Anwender eignet sich das System besonders gut?**

- Bewohner eines Mehrfamilienhauses, optimal mit gemeinsamem Foyer
- Wohnsiedlungen
- Appartementhäuser
- Studentenwohnheime

**Für welche Aufgaben kann eine mycolisbox Paketfachanlage genutzt werden?**

- Empfang von Paketen und Päckchen
- Postempfang (bei Kombination mit Briefkasten)
- Mögliche Integration sonstiger Lieferdienste (z.B. Wäsche, Backwaren und anderes)
- Optional: Zeitunabhängiger Austausch oder Hinterlegung von Gegenständen. Es können z.B. ein Wohnungsschlüssel, Papiere, Werkzeug oder andere Sachen hinterlegt werden, was sich besonders auch für Gäste, Pendler oder Zeitarbeiter eignet.

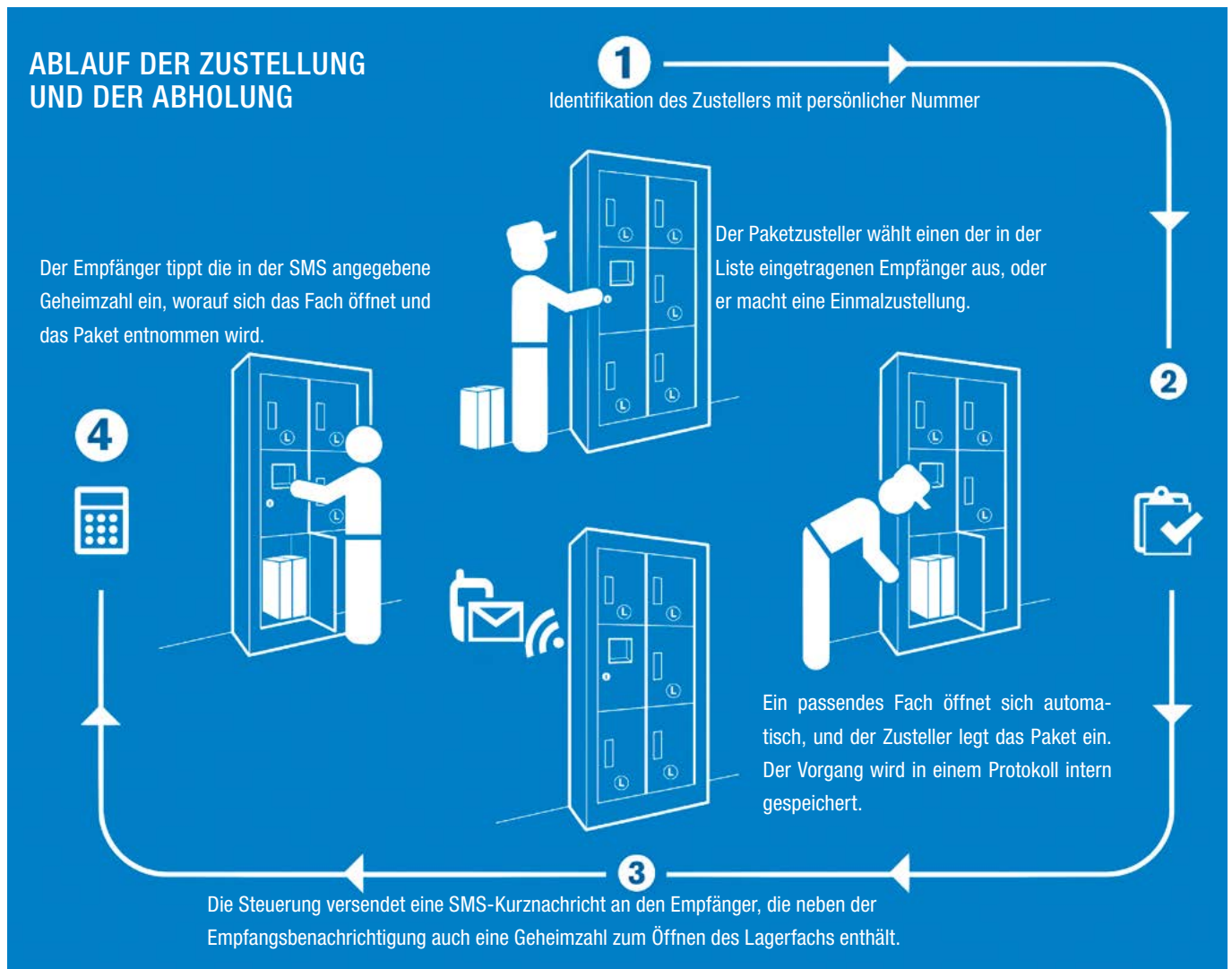
## Paketzustellung

Die wichtigste Anforderung an eine zustellerunabhängige Paketfachanlage ist die einfache und selbsterklärende Abwicklung des Zustellvorgangs. Die Autorisierung des Zustellers, die rationelle Einlagerung und die sichere Aufbewahrung des Pakets muss dabei abweichende Vorgehensweisen der verschiedenen Zustelldienste berücksichtigen.

## Identifikationsverfahren

In der Grundausführung kommen folgende Autorisierungsverfahren zur Anwendung:


- RFID Chip
- Persönlicher Zugangscode mit zusätzlicher Codekarte



## Paketentnahme mit Geheimzahl

Die Vorgehensweise ist denkbar einfach und erfolgt in drei Schritten:

- Die in der per SMS erhaltene Benachrichtigung angegebene Geheimzahl ins Touchpad der mycolisbox-Anlage eintippen. Das Fach mit Ihrem Paket öffnet sich automatisch.
- Paket entnehmen,
- Fachtüre schließen, fertig!



In der Standardausführung sind folgende Funktionen immer dabei:

- Die Liste der gespeicherten Paketempfänger kann bis zu 254 Einträge (Hausbewohner) umfassen.
- Es gibt außerdem die Möglichkeit der Einmal-Zustellung, bei dem der Empfänger nicht im System vorhanden sein muss. Nach Abholung des Pakets wird dieser Adressat wieder gelöscht.

### Verwaltung der verschiedenen Post- und Zustelldienste

- Neben den Zustellern, die über einen RFID-Chip identifiziert werden, können bis zu 20 weitere, verschiedene Zusteller vom System verwaltet werden.

Deren Identifikation wird über eine persönliche PIN und eine zusätzliche Codekarte sichergestellt. Der Administrator kann einzelne Zusteller nach Belieben hinzufügen oder aus dem System entfernen. Jeder Vorgang wird dabei in einem Ereignisprotokoll gespeichert.

### Benachrichtigung des Kunden

- Die Benachrichtigung des Empfängers erfolgt mittels SMS-Kurznachricht, wobei die Information auch eine sechs-stellige Geheimnummer zur Paketentnahme enthält.



Abb. 152/1

First Class Paketfach Anlage Unterputz Briefkasten Modell 05-720  
Paketfächer mit mycolisbox System  
Schattenfugenrahmen 22-560





Abb. 153/1

Paketfachanlage für Einfamilienhaus mit Briefkasten als Aufputzmontage.



Abb. 153/2

Paketfachanlage mit Briefkasten und Sprech-/Klingelfach als Unterputzmontage.



Abb. 153/3

Freistehende Paketfachanlage mit Classic-Verkleidung H=1.600 mm mit Bodenplatten. H=2.000 mm zum Einbetonieren.



Abb. 153/4

Stele mit Paketfächern und Briefkasten zur einfachen Montage auf einem Sockel.

## JU 13 - Paketfachanlagen - Business Class - Beispiele



Abb. 154/1

Paketfachanlage mit Installations- und Gravurfach. Straßennamen flächenbündig im Plexiglas LED-beleuchtet, als Unterputzmontage.



Abb. 154/2

Freistehende Paketfachanlage Business Class, Nova fortlaufend



Abb. 155/1



Abb. 155/2

Freistehende Paketfachanlage mit Avantgardebrieffkasten und ParcelLock-System mit Sprech-/Klingelfach. Auch mit BlueID-System lieferbar.



Abb. 155/3



Abb. 155/4

Mehrfachpaketfachanlage mit BlueID Bring- und Abholsystem bequem per App bedienbar. Optional auch mit integriertem Touchdisplay.



Abb. 156/1

Schattenfugenrahmen  
(in Alu oder VA)  
Modellreihe 04/05/08



Abb. 156/2

Putzrahmen 20 mm  
(in Alu oder VA)  
Modellreihe 04/05/08



Abb. 156/3

Putzrahmen 40 mm  
(in Alu oder VA)  
Modellreihe 04/05/08



Abb. 156/4

Rundprofil-Putzrahmen  
22-237 (in Alu)  
Modellreihe 04/08



Abb. 156/5

Flachprofilverkleidung  
22-242N



Abb. 156/6

Flachprofilverkleidung  
22-242K (110 mm Tiefe)



Abb. 156/7

Classic 20 mm  
Modellreihe 02/04/08



Abb. 156/8

Classic 40 mm  
Modellreihe 02/04/08



Abb. 156/9

Sky II  
Modellreihe 04/08/Zaun



Abb. 157/1

Libra 20 mm  
Modellreihe 02/04/08



Abb. 157/2

Libra 40 mm  
Modellreihe 02/04/08



Abb. 157/3

Rundkantenverkleidung  
ab 150 mm Fachtiefe 22-245  
Modellreihe 02/08



Abb. 157/4

Rundprofilverkleidung  
22-243 N/22-443 N  
Modellreihe 04



Abb. 157/5

Compact-Verkleidung  
22-650  
Modellreihe 04



Abb. 157/6

Compact-Verkleidung  
22-652  
Modellreihe 08



Abb. 157/7

Elegance  
22-680  
Modellreihe 08



Abb. 157/8

Schalenverkleidung  
Nova 20 mm  
Modellreihe 02/04/08



Abb. 157/9

Schalenverkleidung  
Nova 40 mm  
Modellreihe 02/04/08



Abb. 158/1

Vita  
20 mm



Abb. 158/2

Vita  
40 mm



Abb. 158/3

Signa  
Modellreihe 04/08



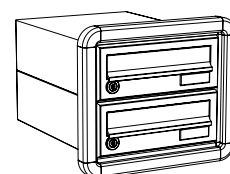
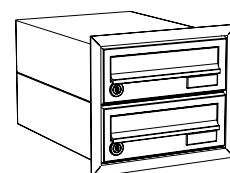
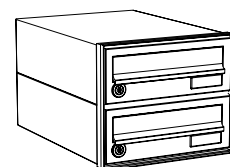
Abb. 158/4

Trapez-Verkleidung  
22-247  
Modellreihe 08

Rahmen zu Modellreihe 04/08

Modell 22

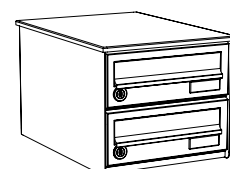

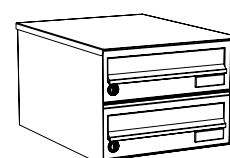
Artikel	Einheit	Maße in mm			Bestellnummer
		B	H	T	
Alu-Schattenfugenrahmen	Lfd. m	12	2		22-234
Edelstahl-Schattenfugenrahmen	Lfd. m	12	2		22-234E
Alu-Putzrahmen eckige Ausführung	Lfd. m	20	40	1,5	22-236
	Lfd. m	40	40	1,5	22-240
Edelstahl-Putzrahmen eckige Ausführung	Lfd. m	20	40	1,5	22-236E
	Lfd. m	40	40	1,5	22-240E
Alu-Rundprofilputzrahmen einschl. Alu-Gußbecken	Lfd. m	54	35	2	22-237



Verkleidungen zu Modellreihe 04 und 08

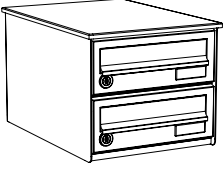
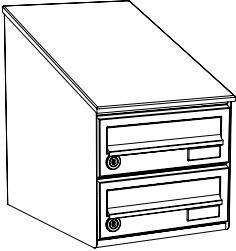

Modell 22

Artikel	Einheit	Maße in mm			Bestellnummer
		B	H	T	
Alu-Verkleidung, eng anliegend seitlich, oben, unten Modell 04 (ohne Abb.)	Lfd. m			1,5	22-241
	m <sup>2</sup>			1,0	22-242
Edelstahl-Verkleidung, eng anliegend seitlich, oben, unten Modell 04 (ohne Abb.)	Lfd. m			1,5	22-241E
	m <sup>2</sup>			1,0	22-242E
Alu-Flachprofilverkleidung einschl. Ecken für Fachtiefe 110 mm Überstand seitlich und oben einheitlich 40 mm als Regenschutz ohne Überstand (110 mm tief)	Lfd. m				22-242N
	Lfd. m				22-242K
Classic 20 geeignet für Aufputz- sowie freistehende Montage Modell 04 (ohne Abb.)	Lfd. m			1,5	22-250
	m <sup>2</sup>			1,5	22-251
Edelstahl geeignet für Aufputz- sowie freistehende Montage Modell 04 (ohne Abb.)	Lfd. m			1,5	22-250E
	m <sup>2</sup>			1,5	22-251E



## Modell 22

### Verkleidungen zu Modellreihe 04 und 08



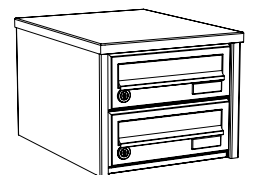

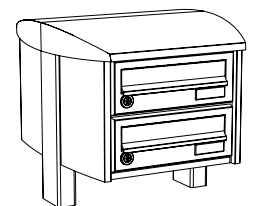
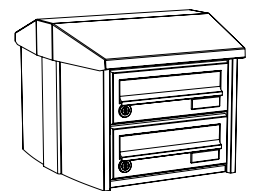

	Artikel	Einheit	Maße in mm B · H · T	Bestell- nummer
	<b>Classic 40</b> geeignet für Aufputz- sowie freistehende Montage			
	Modell 04 (ohne Abb.)	Lfd. m	1,5	22-260
	Modell 08 (entspr. Abb.)	m <sup>2</sup>	1,5	22-261
	<b>Edelstahl</b> geeignet für Aufputz- sowie freistehende Montage			
	Modell 04 (ohne Abb.)	Lfd. m	1,5	22-260E
	Modell 08 (entspr. Abb.)	m <sup>2</sup>	1,5	22-261E
	<b>Libra 20</b> besonders geeignet für Aufputzmontage			
	Modell 04 (ohne Abb.)	Lfd. m	1,5	22-270
	Modell 08 (entspr. Abb.)	m <sup>2</sup>	1,5	22-271
	<b>Edelstahl</b> besonders geeignet für Aufputzmontage			
	Modell 04 (ohne Abb.)	Lfd. m	1,5	22-270E
	Modell 08 (entspr. Abb.)	m <sup>2</sup>	1,5	22-271E
	<b>Libra 40</b> besonders geeignet für Aufputzmontage			
	Modell 04 (ohne Abb.)	Lfd. m	1,5	22-280
	Modell 08 (entspr. Abb.)	m <sup>2</sup>	1,5	22-281
	<b>Edelstahl</b> besonders geeignet für Aufputzmontage			
	Modell 04 (ohne Abb.)	Lfd. m	1,5	22-280E
	Modell 08 (entspr. Abb.)	m <sup>2</sup>	1,5	22-281E
	<b>Sky</b> ausschließlich geeignet für freistehende Montage			
	Modell 04 (ohne Abb.)	Lfd. m	1,5	22-290
	Modell 08 (entspr. Abb.)	m <sup>2</sup>	1,5	22-291
	<b>Edelstahl</b> ausschließlich geeignet für freistehende Montage			
	Modell 04 (ohne Abb.)	Lfd. m	1,5	22-290E
	Modell 08 (entspr. Abb.)	m <sup>2</sup>	1,5	22-291E
	<b>Alu-Rundkantenverkleidung</b> einschl. Alu-Gussecken lieferbar ab 170 mm Tiefe	m <sup>2</sup>		22-245
	<b>Alu-Rundprofilverkleidung</b> einschl. Alu-Gussecken			
	Fachtiefe 110 mm	Lfd. m	130 30 2	22-243N
	Fachtiefe 150 mm	Lfd. m	170 30 2	22-443N



Verkleidungen zu Modellreihe 04 und 08

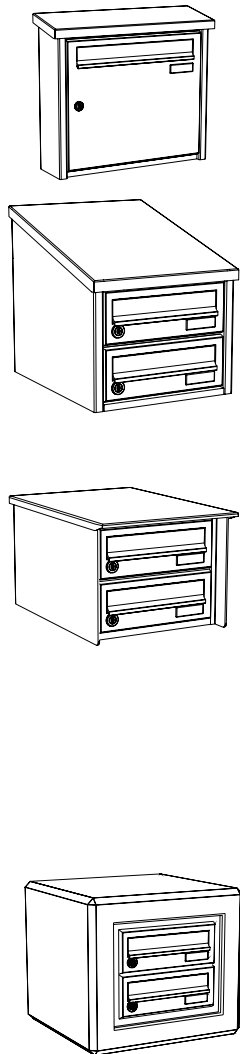
Modell 22

Artikel	Einheit	Maße in mm B · H · T		Bestell- nummer
<b>Compact aus Alu</b>				
Modell 04 (entspr. Abb.)	Lfd. m		1,5	22-650
Modell 08 (entspr. Abb.)	m <sup>2</sup>		1,5	22-652
<b>Compact aus Edelstahl</b>				
Modell 04 (entspr. Abb.)	Lfd. m		1,5	22-650E
Modell 08 (entspr. Abb.)	m <sup>2</sup>		1,5	22-652E
<b>Elegance aus Alu</b>				
Modell 08	m <sup>2</sup>		1,5	22-680
<b>Nova 20</b>				
Modell 04 (entspr. Abb.)	Lfd. m	20	1,5	22-300
Modell 08 (entspr. Abb.)	m <sup>2</sup>	20	1,5	22-315
<b>Edelstahl</b>				
Modell 04 (entspr. Abb.)	Lfd. m	20	1,5	22-300E
Modell 08 (entspr. Abb.)	m <sup>2</sup>	20	1,5	22-315E
<b>Nova 40</b>				
Modell 04 (entspr. Abb.)	Lfd. m	20	1,5	22-320
Modell 08 (entspr. Abb.)	m <sup>2</sup>	20	1,5	22-335
<b>Edelstahl</b>				
Modell 04 (entspr. Abb.)	Lfd. m	20	1,5	22-320E
Modell 08 (entspr. Abb.)	m <sup>2</sup>	20	1,5	22-335E
<b>Nova 20 fortlaufend</b>				
Modell 04 (entspr. Abb.)	Lfd. m	30	1,5	22-301
Modell 08 (entspr. Abb.)	m <sup>2</sup>	30	1,5	22-316
<b>Edelstahl fortlaufend</b>				
Modell 04 (entspr. Abb.)	Lfd. m	30	1,5	22-301E
Modell 08 (entspr. Abb.)	m <sup>2</sup>	30	1,5	22-316E
<b>Nova 40 fortlaufend</b>				
Modell 04 (entspr. Abb.)	Lfd. m	30	1,5	22-321
Modell 08 (entspr. Abb.)	m <sup>2</sup>	30	1,5	22-336
<b>Edelstahl fortlaufend</b>				
Modell 04 (entspr. Abb.)	Lfd. m	30	1,5	22-321E
Modell 08 (entspr. Abb.)	m <sup>2</sup>	30	1,5	22-336E



## Modell 22


### Verkleidungen zu Modellreihe 04 und 08



Artikel	Einheit	Maße in mm B · H · T			Bestell- nummer
<b>Vita 20</b> besonders geeignet für Aufputzmontage (entspr. Abb.) (entspr. Abb.)	Lfd. m	20		1,5	22-400
	m <sup>2</sup>	20		1,5	22-405
<b>Edelstahl</b> besonders geeignet für Aufputzmontage (entspr. Abb.) (entspr. Abb.)	Lfd. m	20		1,5	22-400E
	m <sup>2</sup>	20		1,5	22-405E
<b>Vita 40</b> besonders geeignet für Aufputzmontage (entspr. Abb.) (entspr. Abb.)	Lfd. m	20		1,5	22-410
	m <sup>2</sup>	20		1,5	22-415
<b>Edelstahl</b> besonders geeignet für Aufputzmontage (entspr. Abb.) (entspr. Abb.)	Lfd. m	20		1,5	22-410E
	m <sup>2</sup>	20		1,5	22-415E
<b>Signa</b> geeignet für Aufputz- und freistehende Montage (entspr. Abb.) (ohne Abb.)	Lfd. m	20			22-420
	m <sup>2</sup>	20			22-425
<b>Edelstahl</b> geeignet für Aufputz- und freistehende Montage (entspr. Abb.) (ohne Abb.)	Lfd. m	20			22-420E
	m <sup>2</sup>	20			22-425E
<b>Rückwand</b> erforderlich für alle freistehenden Anlagen Aluminium	m <sup>2</sup>			1,5	22-242R
	m <sup>2</sup>			1,5	22-242RE
<b>Trapezverkleidung</b> geschweißte Aluminium-Konstruktion für Verwendung im Freien					22-247

## Modell 22

### Rahmen zu Modellreihe 05 (Avantgarde)



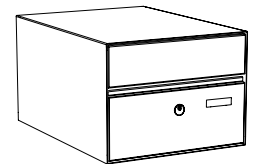


Artikel	Einheit	Maße in mm B · H · T			Bestell- nummer
<b>Alu-Schattenfugenrahmen</b>	Lfd. m	12		2	22-560
<b>Edelstahl-Schattenfugenrahmen</b>	Lfd. m	12		2	22-560E
<b>Alu-Putzrahmen</b>	Lfd. m	20	40	1,5	22-520
	Lfd. m	40	40	1,5	22-540
<b>Edelstahl-Putzrahmen</b>	Lfd. m	20	40	1,5	22-520E
	Lfd. m	40	40	1,5	22-540E

Verkleidungen zu Modellreihe 05 (Avantgarde)

Modell 22

Artikel	Einheit	Maße in mm B · H · T	Bestell- nummer
<b>Enganliegende Verkleidung</b> 2 mm Blech umlaufend (entspr. Abb.) (ohne Abb.)	Lfd. m	150	22-542
	m <sup>2</sup>	280/380	22-543
<b>Edelstahl</b> 2 mm Blech umlaufend (entspr. Abb.) (ohne Abb.)	Lfd. m	150	22-542E
	m <sup>2</sup>	280/380	22-543E
<b>NOVA Verkleidung</b> Standardausführung (entspr. Abb.) (ohne Abb.) (ohne Abb.)	Lfd. m	150	22-500
	m <sup>2</sup>	280	22-501
	m <sup>2</sup>	380	22-502
<b>Edelstahl</b> Standardausführung (entspr. Abb.) (ohne Abb.) (ohne Abb.)	Lfd. m	150	22-500E
	m <sup>2</sup>	280	22-501E
	m <sup>2</sup>	380	22-502E
<b>NOVA Verkleidung</b> weiterlaufend als Gestell (entspr. Abb.) (ohne Abb.) (ohne Abb.)	Lfd. m	150	22-505
	m <sup>2</sup>	280	22-510
	m <sup>2</sup>	380	22-515
<b>Edelstahl</b> weiterlaufend als Gestell (entspr. Abb.) (ohne Abb.) (ohne Abb.)	Lfd. m	150	22-505E
	m <sup>2</sup>	280	22-510E
	m <sup>2</sup>	380	22-515E
<b>Rückwand</b> für freistehende Anlagen Aluminium Edelstahl	m <sup>2</sup>		22-542R 22-542RE



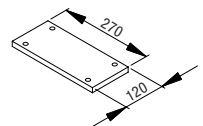
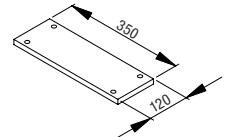
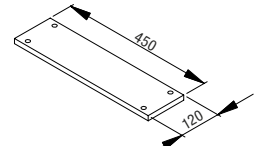
<b>Bodenplatten</b> Für Briefkasten 150 mm tief Aluminium Edelstahl	Stk.		22-512 22-512E	
<b>Für Briefkasten</b> 280 mm tief Aluminium Edelstahl	Stk.		22-517 22-517E	
<b>Für Briefkasten</b> 380 mm tief Aluminium Edelstahl	Stk.		22-518 22-518E	



Abb. 164/1

**Rechteckrohrgestell**  
20-311  
bis Anlagenbreite 2500 mm



Abb. 164/2

**Rundrohrgestell**  
20-321  
bis Anlagenbreite 1800 mm



Abb. 164/3

**Ovalrohrgestell**  
20-401  
bis Anlagenbreite 3000 mm



Abb. 164/4

**Rechteckrohrständer**  
20-315  
bis Anlagenbreite 2000 mm



Abb. 164/5

**Rundrohrständer**  
20-325  
bis Anlagenbreite 1500 mm



Abb. 164/6

**Ovalrohrständer**  
20-405  
bis Anlagenbreite 2500 mm



Abb. 164/7

**Rundprofilverkleidung fortlaufend**  
(110 mm Tiefe) 22-243 S



Abb. 164/8

**Rundprofilverkleidung fortlaufend**  
22-243 S (110 mm Tiefe)  
22-443 S (150 mm Tiefe)



Abb. 165/1

Zylinderrohrfuß Ø 120 mm  
20-340



Abb. 165/2

Zylinderrohrfuß Ø 190 mm  
20-350



Abb. 165/3

Quadratrohrfuß  
20-370



Abb. 165/4

Rechteckrohrfuß  
20-385

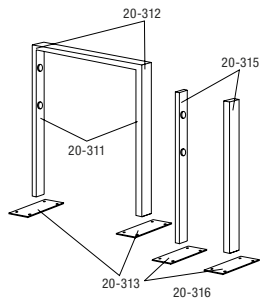


Abb. 165/5

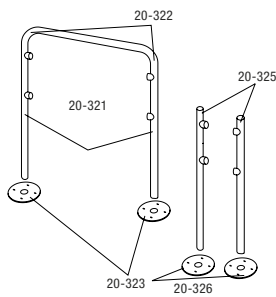
Doppelter Rechteckrohrfuß  
20-500

## Modell 20

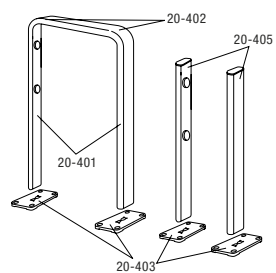
Rohrgestelle zu Modellreihe 04 und 08



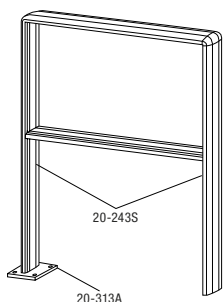
Artikel	Einheit	Maße in mm B · H · T		Bestell- nummer
<b>Rechteckrohrgestell aus Alu-Profil</b>	Lfd. m	80	40	20-311
Schweißbecke	Stk.			20-312
Bodenplatte	Stk.	120	200 8	20-313
Quertraverse	Lfd. m			20-314
<b>Rechteckrohr aus Edelstahl</b>	Lfd. m	80	40	20-311E
Schweißbecke	Stk.			20-312E
Bodenplatte	Stk.	120	200 6	20-313E
Quertraverse	Lfd. m			20-314E
<b>Rechteckrohrständer aus Alu-Profi</b>	Lfd. m	80	40	20-315
Bodenplatte	Stk.	120	200 8	20-316
<b>Rechteckrohrständer aus Edelstahl</b>	Lfd. m	80	40	20-315E
Bodenplatte	Stk.	120	200 6	20-316E



Artikel	Einheit	Maße in mm Ø · T		Bestell- nummer
<b>Rundrohrgestell aus Stahl</b>	Lfd. m	60		20-321
Bogenteil	Stk.			20-322
Bodenplatte	Stk.	200	6	20-323
Quertraverse	Lfd. m			20-324
<b>Rundrohrgestell aus Edelstahl</b>	Lfd. m	60		20-321E
Bogenteil	Stk.			20-322E
Bodenplatte	Stk.	200	6	20-323E
Quertraverse	Lfd. m			20-324E
<b>Rundrohrständer aus Alu-Profil</b>	Lfd. m	60		20-325
Bodenplatte	Stk.	200	6	20-326
<b>Rundrohrständer aus Edelstahl</b>	Lfd. m	60		20-325E
Bodenplatte	Stk.	200	6	20-326E



Artikel	Einheit	Maße in mm: B · H · T		Bestell- nummer
<b>Ovales Alu-Rohrgestell</b>	Lfd. m	114	50	20-401
Bogenteil	Stk.			20-402
Bodenplatte	Stk.	150	220 15	20-403
Quertraverse	Lfd. m			20-404
<b>Ovaler Alu-Rohrständer</b>	Lfd. m	114	50	20-405
Bodenplatte	Stk.	150	220 15	20-403
Quertraverse	Lfd. m			20-404

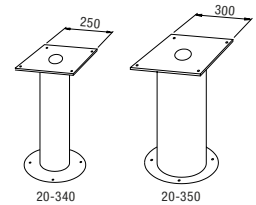


Artikel	Einheit	Maße in mm: B · H · T		Bestell- nummer
<b>Alu-Rundprofilverkleidung</b> als Gestell weiterlaufend, bis Anlagebreite 1500 mm (nur für Modell 04; 110 mm tiefe Kästen)	Lfd. m	130	30	22-243S
Alu-Rundprofilverkleidung	Stk.	120	200 6	20-313A
(nur für Modell 04; 150 mm tiefe Kästen)	Lfd. m	170	30	22-443S
Alu-Rundprofilverkleidung	Stk.	120	240 6	20-413A

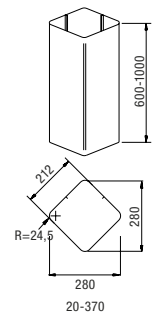
Rohrfüße zu Modellreihe 08  
 Rohrfüße sind aus Aluminium, beschichtet  
 Rohrfüße (gekanntet) aus Edelstahl möglich: Preis auf Anfrage

## Modell 20

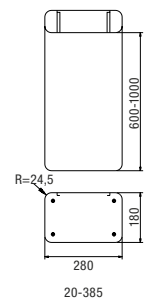
Artikel	Einheit	Bestellnummer
<b>Zylinderrohrfuß</b> Aluminium, Ø 120 mm mit Bodenplatte Ø 250 mm	Lfd. m	20-340
<b>Edelstahl</b> Ø 130 mm	Lfd. m	20-340E
<b>Zylinderrohrfuß</b> Aluminium, Ø 190 mm mit Bodenplatte Ø 300 mm	Lfd. m	20-350



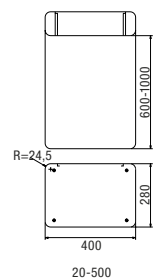
<b>Quadratrohrfuß, unsichtbare Montage</b> Aluminium, rundkantig mit Montagetur	Lfd. m	20-370
<b>Edelstahl</b>	Lfd. m	20-370E



<b>Rechteckrohrfuß, unsichtbare Montage</b> Aluminium, rundkantig mit Montagetur	Lfd. m	20-385
<b>Edelstahl</b>	Lfd. m	20-385E





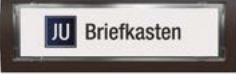





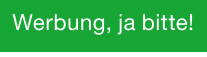





<b>Doppelt-Rechteckrohrfuß, unsichtbare Montage</b> Aluminium, rundkantig mit Montagetur	Lfd. m	20-500
<b>Edelstahl</b>	Lfd. m	20-500E










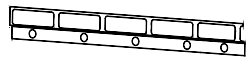
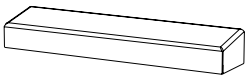



# JU 21 - Ersatzteile/Zubehör









## Modell 21









	Artikel	Maße in mm B · H		Stanzmaße B · H		Schriftfläche B · H		Bestell- nummer
	Lichttaster, grau, mit LED-Beleuchtung	65	22	60,8	17,8	54	12	21-100
	Lichttaster, braun, mit LED-Beleuchtung	65	22	60,8	17,8	54	12	21-101
	Lichttaster, weiß, mit LED-Beleuchtung	65	22	60,8	17,8	54	12	21-102
	Abdeckung, rot, für Lichttaster 21-101/102							21-103
	Kombitaster, silber, diebstahlgesichert	75	21	71	18	44	12	21-104
	Kombitaster, weiß, diebstahlgesichert	75	21	71	18	44	12	21-105
	Kombitaster, braun, diebstahlgesichert	75	21	71	18	44	12	21-106
	Gehäuse aus massivem Metall (mit Namensschildwechselschlüssel)							
	Eloxalfarbtöne 1, 2, 3, C34 möglich, ohne Beleuchtung							
	Klingeltaster mit Namensschild, grau	65	22	60,8	17,8	54	12	21-113
	Klingeltaster mit Namensschild, weiß	65	22	60,8	17,8	54	12	21-111
	Klingeltaster mit Namensschild, braun	65	22	60,8	17,8	54	12	21-110
	Abdeckung für 21-111, glasklar							21-492
	Klingeltaster mit Namensschild und LED-Beleuchtung							
	Klingeltaster mit Namensschild, beleuchtet, grau	65	22	60,8	17,8	54	12	21-113B
	Klingeltaster mit Namensschild, beleuchtet, weiß	65	22	60,8	17,8	54	12	21-111B
	Klingeltaster mit Namensschild, beleuchtet, braun	65	22	60,8	17,8	54	12	21-110B
	Klingeltaster mit Namensschild, beleuchtet, grau	65	22	60,8	17,8	54	12	21-113B
	Klingeltaster mit Namensschild, beleuchtet, weiß	65	22	60,8	17,8	54	12	21-111B
	Klingeltaster mit Namensschild, beleuchtet, braun	65	22	60,8	17,8	54	12	21-110B
	Klingelknopf aus Edelstahl, rostfrei	Ø 21		Ø 18				21-217E
	Klingelknopf aus Aluminium, EV1 eloxiert	Ø 21		Ø 18				21-217EV
	Lichtleuchtknopf mit Edelstahlrosette, rostfrei, mit LED beleuchtet (abgebildet)	Ø 22		Ø 16				21-118GE
	Lichtleuchtknopf, Rosette silbereloxiert EV1, mit LED beleuchtet (o. Abb.)	Ø 22		Ø 16				21-118GEV
	Namensschild aus Plexiglas	67	22	60,8	17,8	60	15	21-255
	Einlegeschild, bedruckt „Keine Werbung/Werbung, ja bitte“, passend für Namensschild 21-251 und 21-255							21-145
	Einlegeschild, graviert „Keine Werbung/Werbung, ja bitte“, Resopal weiß/schwarz, passend zu diebstahlgesichertem Namensschild 21-134							21-146
								
	Einlegeschild graviert "Lichtsymbol", Resopal, passend zu Namensschild 21-134							21-147RP
	Einlegeschild graviert "Lichtsymbol", Edelstahl, passend zu Namensschild 21-134							21-147E
	Einlegeschild graviert "Lichtsymbol", Eloxiert, passend zu Namensschild 21-134							21-147EV
	Pendelnamensschild			82	32	60	15	21-128



Artikel	Maße in mm B · H	Schriftfläche B · H	Bestell- nummer	
<b>Klingelknopf Edelstahl</b> aufgesetzt, ringbeleuchtet weiß			21-216WE	
<b>Klingelknopf Edelstahl</b> aufgesetzt, ringbeleuchtet blau			21-216BL	
<b>Klingelknopf Edelstahl</b> aufgesetzt, ringbeleuchtet rot			21-216RO	
<b>Klingelknopf Edelstahl</b> flächenbündig			21-216FE	
<b>Klingelknopf Edelstahl</b> flächenbündig, ringbeleuchtet weiß			21-216FW	
<b>Klingelknopf Edelstahl</b> flächenbündig, ringbeleuchtet blau			21-216FB	
<b>Klingelknopf Edelstahl</b> flächenbündig, ringbeleuchtet rot			21-216FR	
<b>Namensschild</b> diebstahlgesichert, flächenbündig, aus Plexiglas	87 26	56 13,5	21-134	
<b>Namensschild</b> diebstahlgesichert, flächenbündig, aus Plexiglas, mit Edelstahlnamensschild	87 26	56 13,5	21-134E	
<b>Namensschild</b> diebstahlgesichert, flächenbündig, aus Plexiglas, mit Eloxalnamensschild	87 26	56 13,5	21-134EV	
<b>Namensschild</b> diebstahlgesichert, flächenbündig, aus Plexiglas, mit Resopalnamensschild	87 26	56 13,5	21-134RP	
<b>Namensgravur auf Anfrage!</b>				
<b>LED-Beleuchtungsmodul</b> passend für alle Namensschilder (21-134, 21-134E, 21-134EV, 21-134RP)			21-698	
<b>Erweiterung Dachüberstand</b> 70 mm für Nova Verkleidung inkl. LED-Beleuchtung			21-697	
<b>LED-Balkenleuchte</b>	400 70		21-850	
Edelstahl			21-850E	
<b>Infomodul</b> mit LED-Beleuchtung und flächenbündigem Acrylglas	70 70		21-690	

## Modell 21

	Artikel	Maße in mm		Stanzmaße		Bestellnummer
		B	H	B	H	
	Aluminium-Sprechgitter	95	82,5	90	80	21-161
	Sprechsieb			95	70	21-176
	Sprechsieb			72	60	21-174
	Zylinderschloss mit flacher Stirnfläche, mit 2 Schlüsseln (serienmäßiger Einbau)					21-109
	Ersatzschlüssel für Schließungen B					21-121
	Zylinderschloss verstärkte Ausführung mit 2 Schlüsseln					21-120
	Ersatzschlüssel für Schließungen					21-122
	Hauptschlüssel ohne Sicherungsschein					21-131
	Drehverschluss					21-126
	Zylinderschloss für HS-Einrichtung, mit 2 Schlüsseln mit Sicherungsschein					21-140

Artikel	Bestellnummer	
<b>Hauptschlüssel</b> für HS-Einrichtung mit Sicherungsschein	21-141	
<b>Ersatzschlüssel</b> für HS-Einrichtung mit Sicherungsschein	21-142	
<b>Zylinderschloss</b> mit Doppelverriegelung, seitlich und unten (ohne Abbildung)	21-135	
<b>Zylinderschloss</b> mit Dreifachverriegelung, seitlich, unten und oben (mit Abbildung)	21-136	
<b>Kastenschloss inkl. Profilhalbzylinder</b> (nur für 24 mm Türe erhältlich) Lieferung einschl. Schlosskasten und Profilhalbzylinder	21-200	
<b>Kastenschloss inkl. Profilhalbzylinder</b> Lieferung einschl. Schlosskasten und Profilhalbzylinder mit Doppelverriegelung mit Dreifachverriegelung	21-201 21-202	
Schlüsselschalter	20-1020S	
Lamellensicherung	20-305	
<b>Zahlenkombinationsschloss 1844</b> Gehäuse aus Metall	21-313	
<b>Combipad-Schloss</b> Gehäuse aus Metall, für schwere Bauart, mit 24 mm Türe	21-314	

## Modell 21

Beschriftungen und Gravuren für Edelstahl



Schriftgröße	Schriftart	Bestellnummer Folienbeschriftung	Bestellnummer graviert	Bestellnummer durchgraviert
bis 15 mm		25-100F	25-100E	25-200E
16 - 20 mm		25-101F	25-101E	25-201E
21 - 40 mm		25-102F	25-102E	25-202E
41 - 60 mm		25-103F	25-103E	25-203E
61 - 80 mm		25-104F	25-104E	25-204E
81 - 100 mm		25-105F	25-105E	25-205E
101 - 200 mm		25-106F	25-106E	25-206E
ZEITUNGEN	20 mm hoch	25-301F	25-301E	
ZEITUNG	20 mm hoch	25-302F	25-302E	
PAPIER	20 mm hoch	25-303F	25-303E	

## Modell 21

Beschriftungen und Gravuren für Aluminium, Stahlblech und Plexiglas



Durchgravur mit  
Acrylglas hinterlegt

Schriftgröße	Schriftart	Bestellnummer Folienbeschriftung	Bestellnummer graviert	Bestellnummer durchgraviert
bis 15 mm		25-100F	25-100	25-200
16 - 20 mm		25-101F	25-101	25-201
21 - 40 mm		25-102F	25-102	25-202
41 - 60 mm		25-103F	25-103	25-203
61 - 80 mm		25-104F	25-104	25-204
81 - 100 mm		25-105F	25-105	25-205
101 - 120 mm		25-106F	25-106	25-206
ZEITUNGEN	20 mm hoch	25-301F	25-301	
ZEITUNG	20 mm hoch	25-302F	25-302	
PAPIER	20 mm hoch	25-303F	25-303	

Preise für andere Schriftarten auf Anfrage

Preise für Schriftarten gelten pro Buchstabe und Ziffer nach DIN 1451

Bei Feinstrukturbeschichtung ist keine Folienbeschriftung möglich.

## Schriftarten

Wir können viele TrueType-Schriften gemäß Angabe bzw. Ihrer Vorlage als Gravur realisieren, bitte klären Sie die Einzelheiten vorher mit uns ab. Bitte beachten Sie, dass bei Durchgravuren ein Haltesteg sichtbar bleibt. Für Ihre Bestellung benötigen wir genaue Angaben, die die exakte Positionierung der Gravur sicherstellt, am besten anhand einer Zeichnung bzw. Skizze. Außerdem muss der Gravurtext stets in Maschinenschrift angegeben werden, da wir sonst keine Haftung für etwaige Schreibfehler übernehmen. Die Standardschrift ist Arial.

- Gravur,  
n. RAL-Angabe ausgelegt



- Durchgraviert und beleuchtet  
Modellreihe 01, 02, 05, 06  
standardmäßig mit Acrylglas flächenbündig ausgeführt  
Modellreihe 04, 08  
mit Acrylglas hinterlegt



- Foliendruck



- Siebdruck



- Erhabene Buchstaben  
beleuchtet



## Symbole und Logos

Firmenlogos und Markenzeichen können wir gemäß Ihrer Vorgabe gravieren. Dazu benötigen wir eine reprofähige Vorlage in einem vektororientierten Dateiformat (.cdr, .wmf), optimal sind CAD-Dateien (.dxf und .dwg) gemäß DOS-Namenskonvention (8 + 3 Zeichen). Sofern Sie lediglich über Pixel-Formate verfügen (.bmp, .tif usw.), sollten Sie zunächst mit uns die Einzelheiten besprechen.

Preise auf Anfrage

**Anwendungsbereiche der DIN EN 13724**

Die DIN EN 13724 ersetzt die bisher geltende DIN 32617 und legt die Anforderungen und Prüfverfahren für die Einwurföffnungen fest, die in Übereinstimmung mit den Einbauanweisungen des Herstellers gelten.

DIN EN 13724 berücksichtigt Schutz und Aufbruchsicherheit sowie Sicherheit und Bedienerfreundlichkeit für den Benutzer und für den Zusteller Ergonomie und Effizienz.

Die im JU-Katalog mit DIN EN 13724 oder mit DIN gekennzeichneten Briefkasten entsprechen ausnahmslos den in der Norm festgelegten Anforderungen.

Die DIN EN 13724 enthält u. a. folgende Bestimmungen (auszugsweise):

**Typ 1**

1. Einsatz im Außenbereich
2. Einsatz im Innenbereich
3. Einwurföffnung für Durchwurfbriefkasten
4. Briefeinwurf in Türe oder Seitenwand der Türe

**Größere Formate**

1. Querformat Einwurföffnung 30 - 40 x 325 - 440 mm
2. Längsformat Einwurföffnung 30 - 40 x 230 - 280 mm

Widerstand gegen Korrosion und Eindringen von Wasser

- 0 Kein definierter Widerstand
- 3 Hoher Widerstand
- 4 Sehr hoher Widerstand

Widerstand gegen Eindringen

- 1 Standardwiderstand (z.B. 200 verschiedene Schließungen)
- 2 Erhöhter Widerstand (z.B. 500 verschiedene Schließungen)

Einbauhöhe der Einwurföffnung

Aus ergonomischen Gründen soll der Einwurf zwischen 700 und 1700 mm liegen (für Sprechanlagen empfehlen wir 1200 bis 1450 mm Höhe).

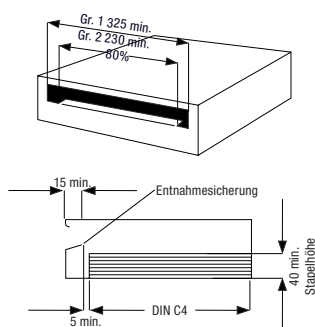
Weiter enthält die DIN EN 13724 Richtlinien und Hinweise über Kraftaufwand zum Öffnen und Schließen der Klappe, Feuerschutzbestimmungen, Vertraulichkeit, Entnahmesicherung, Abstandsmaße, Stapelhöhe des Postgutes u. a. Die Erfüllung der Anforderungen der DIN EN 13724 muss durch entsprechend festgelegte Prüfaufgaben nachgewiesen werden.

**Allgemeines**

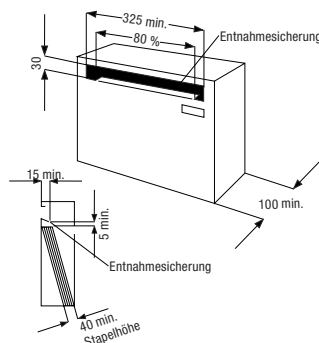
Hausbriefkasten, Ablagefächer und Hausverteileranlagen sind für Zusteller und Empfänger jederzeit leicht zugänglich und griffgünstig anzuordnen, wobei Hausbriefkastenanlagen und einzelne Hausbriefkasten so angebracht sein sollten, dass sie ohne Betreten der Gebäude bedient werden können.

**Hinweis:**

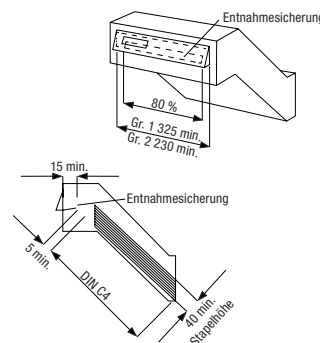
Die Nichteinhaltung der DIN führte laut Landgericht Berlin, Urteil vom 11.05.1990, AZ 29 S 20/90, zu Mietminderungen.



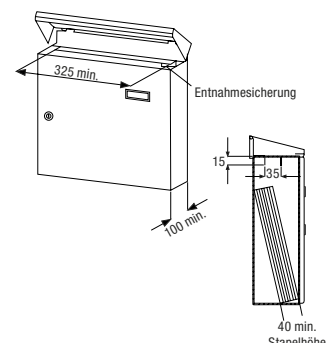
waagrechte Kästen Form B



senkrechte Kästen Form A



schräge Kästen Form C



senkrechte Kästen Form A Einwurf oben

## Garantie

JU gewährt Ihnen eine Herstellergarantie von 5 Jahren auf alle Bauteile und 10 Jahre gegen Durchrosten. In diesem Zeitraum beseitigen wir unbürokratisch und kulant alle Mängel, die nachweislich auf Material- und Herstellungsfehlern beruhen und die Funktion wesentlich beeinträchtigen. Des Weiteren haben wir alle Ersatzteile ständig verfügbar, auch für jene Modelle, die bereits ihren Garantiezeitraum überschritten haben. Bitte klären Sie jedoch hier die Einzelheiten stets mit uns ab, um Fehllieferungen zu vermeiden! Von der Garantie ausgenommen sind: Schäden, die auf Nichtbeachtung der Gebrauchsanweisung und der Pflegevorschriften zurückzuführen sind, unsachgemäße Behandlung, Vandalismus oder normalen Verschleiß. Dies schließt auch den Bereich elektronisches Zubehör mit ein. Die Garantie erlischt bei Eingriffen nicht autorisierter Personen. Der Hersteller haftet nicht für Schäden, die durch unsachgemäßen Transport, Montage, Bedienung oder Gebrauch entstehen!

Bitte nehmen Sie auch aktiv am Umweltschutz teil. Papier, Karton und Kunststoff aus Verpackungen sind wertvolle Rohstoffe, die wieder aufbereitet werden können. Bitte trennen Sie nach Möglichkeit den Verpackungsmüll und geben ihn den örtlichen Sammelstellen zur Wiederverwertung, denn der sparsame Umgang mit Rohstoffen ist aktiver Umweltschutz.

---

## Lieferzeit

Angabe der Lieferwoche bedeutet voraussichtlicher Versandtermin ab Werk bzw. Auslieferungslager.

---

## DIN Norm

Alle unsere Produkte, die mit dem DIN Symbol markiert sind, entsprechen der DIN EN 13724.



---

## Maßangaben

Die Maße sind in der Reihenfolge Breite - Höhe - Tiefe in mm angegeben. Sie gelten pro Einzelabteil mit den DIN-Toleranzen.

## Technische Hinweise

### Schlösser

Briefkastenschlösser sind in Standardausführung mit Zweipunktverriegelung und als verstärktes Schloss lieferbar. Sonderstanzungen zur Integrierung von Schließanlagenzylindern von Drittherstellern sind durch Angabe des eingesetzten Produktes möglich.

### Namensschilder

Namensschilder sind in Standardausführung (Kunststoffschild) in Antivandalismusauführung sowie als diebstahlgesichertes Aufschraubschild mit bzw. ohne Namensgravur möglich.

### Klingeltaster/Lichttaster

Klingeltaster sind in runder Ausführung als Klingelknopf, als Kombitaster (Namensschild mit integriertem Klingeltaster) sowie als Knopf in Edelstahlauführung beleuchtet bzw. unbeleuchtet möglich.

### Sprechsieb

Sprechsiebe sind in Standardausführung aus Aluminiumprofil sowie bei Anlagenteilen aus Stahl und Edelstahl in gelasertem Ausführung möglich (kundeneigene Muster können berücksichtigt werden).

### Gravuren

Gravuren in Bauteile aus Aluminium können ein- bzw. durchgraviert werden. Gravuren in Edelstahl sind in durchgraviert und hinterlegter Ausführung möglich, wobei Durchgravuren hinterleuchtet werden können. Nahezu alle windowsfähigen Schriften (Truetype) sind in Schrifthöhen Ihrer Wahl bzw. entsprechend des vorhandenen Platzes möglich. Sondergravuren (Symbole, Wappen etc.) bitte nach vorheriger Absprache.

Näheres zu Gravuren finden Sie auf den Seiten 172.

## Pulverbeschichtungen

Die Pulverbeschichtung bei JU-Produkten hat eine Schichtdicke von 100µm und wird bei ca. 200 °C eingebrannt.

Die Farbgebung ist mit allen Farben der RAL-Farbtabelle möglich, wobei Baugruppen in unterschiedlichen Farbtönen gestaltet werden können.

Baugruppen aus Aluminium können mit Eloxalfarbtönen laut Farbtabelle des Hauptkataloges versehen werden.

## JU-Farbkarte

Die Farbwiedergabe nach der JU-Farbkarte auf Seite 180 sind nur Annäherungswerte. Für den genauen Farbton ist die RAL-Farbe, Eloxalfarbe bzw. die RAL-Farbkarte verbindlich.

Wegen unterschiedlicher Materialbeschaffenheit ist eine 100 %-ige Farbübereinstimmung nicht möglich. Dies trifft auch bei Vorlage eines Farbmusters zu. Deshalb sind gewisse Farbabweichungen unvermeidbar. Bei geringen Farbabweichungen innerhalb der Hell-Dunkeltoleranz sowie bei eloxierten Teilen sind für den Abnehmer geringfügige Abweichungen zumutbar.

## Unsere Lieferbedingungen

Unsere allgemeinen Verkaufsbedingungen sind für alle Lieferungen und Angebote geltend. Abweichende Abmachungen bedürfen unserer schriftlichen Bestätigung. Darüber hinaus gelten die gesetzlichen Bestimmungen.

Bis zu einem Nettowarenwert von 500,- € Lieferung unfrei.  
Ab 500,- € Lieferung frei Haus.

Bis zu einem Nettowarenwert von 150,- € berechnen wir eine Verpackungskostenpauschale von 2,50 €.

Bis 250,- € 3,0 % vom Nettowarenwert  
Bis 500,- € 2,5 % vom Nettowarenwert  
Bis 1000,- € 1,5 % vom Nettowarenwert  
Ab 1000,- € 1,0 % vom Nettowarenwert

Postversand 7,20 Euro  
Paketversand/Spedition 21,00 Euro  
Spedition 40,00 Euro

## CE Zeichen

Die Konformität unserer Erzeugnisse mit der DIN EN 13724 im Sinne gültiger Richtlinien entspricht dem heutigen Marktbedürfnis. Alle Erzeugnisse, die diese wesentlichen Forderungen erfüllen, werden mit dem CE-Zeichen (s. Abb.) gekennzeichnet und können im europäischen Binnenmarkt frei in den Verkehr gebracht



## Eigentumsvorbehalt

Die gelieferte Ware bleibt unser Eigentum bis zur vollständigen Erfüllung sämtlicher gegen den Besteller aus der Geschäftsverbindung entstandenen Ansprüche und Forderungen einschließlich etwaiger Verzugszinsen und sonstiger Kosten.

Die gelieferten Waren dürfen, solange sie unser Eigentum sind, nicht veräußert, verpfändet oder sicherungsübereignet werden. Sollte sie von dritter Seite gepfändet werden, so ist uns unverzüglich darüber Mitteilung zu geben. Der Pfändende ist darauf hinzuweisen, dass die Waren unser Eigentum sind.

## Sonstige Hinweise

Verkauf nur über den Fachhandel  
Preisstellung nur für Wiederverkäufer

## Änderungen

Änderungen der Maße und Ausführungen durch Weiterentwicklung unserer Produkte sowie Preisänderungen bleiben vorbehalten.

Mit Erscheinen einer neuen Preisliste sind alle früheren Preislisten ungültig.

Abbildungen können vom Original abweichen.

Keine Haftung für Druckfehler

Ausgabe 2017/2018

Version 01-02



## Vorbereitungen zur Briefkastenmontage

Seit mehr als fünfzig Jahren werden Briefkasten und Briefkastenanlagen der Marke JU hergestellt. Durch diese jahrzehntelange Erfahrung und modernste Produktionsstätten wird der hohe Qualitätsstandard

unserer Produkte garantiert. JU - Briefkasten und Briefkastenanlagen entsprechen, wenn mit DIN gekennzeichnet, der Norm DIN EN 13724.

## Montage

Wählen oder planen Sie möglichst eine wettergeschützte Stelle zur Montage der Briefkastenanlage. Vermeiden Sie, das Einwurfklappen oder Entnahmetüren in Richtung der Hauptwetterseite zeigen. Technisch bedingte Spaltmaße und Fertigungstoleranzen können bei extremen Witterungsbedingungen (Sturm, Schlagregen, Dauerregen, Tauwetter) zum Eindringen von Feuchtigkeit führen.

Wir empfehlen, Briefkasten mit enganliegender Alu-Verkleidung (JU-Modell 22-242) generell an wettergeschützten Stellen zu montieren (z.B. überdachter Hauseingangsbereich, Schutzdach oder Innenbereich). Briefkastenanlagen sollten stets mit einem Regenabweiser ausgestattet sein, der einen Großteil des Spritzwassers bereits im Vorfeld ableitet. Nachrüstungen sind in vielen Fällen möglich.

Elektrische Anschlussarbeiten sind nur von dafür ausgebildetem Personal durchzuführen, da gesetzliche Sicherheitsbestimmungen zu beachten sind.

Bitte beachten Sie auch die beigefügten Anschlusspläne und Hinweise.

Der Berührungsschutz ist gesetzlich vorgeschrieben.

Zum sicheren Stand für freistehende Briefkastenanlagen zum Einbetonieren empfehlen wir je Fuß ein Fundament von 300x300x500 mm. In der Fertigung berücksichtigen wir bereits 400 mm Bodeneinstand.

Bei freistehenden Briefkastenanlagen mit Bodenplatten sollten ausreichend dimensionierte Schrauben gewählt werden (Schwerlastanker gemäß DIN).

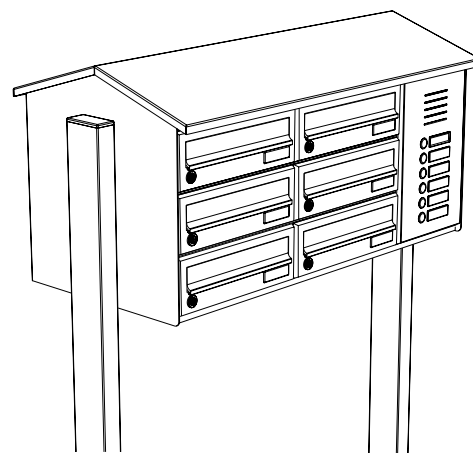

Zugestelltes Postgut muss so im Briefkasten abgelegt werden können, dass die Einwurfklappe danach vollständig geschlossen ist. Herausragendes Postgut ermöglicht das Eindringen von Schmutz und Feuchtigkeit.

Bitte planen Sie daher sorgfältig Ihren Größenbedarf. Für Extremfälle bieten wir Großraumbriefkasten an, welche problemlos nahezu jedes noch so sperrige Postgut

sicher aufnehmen können, ohne dass die Klappe offen bleibt.

Bei wandmontierten Briefkastenanlagen sollten die gewählten Befestigungsmittel einer minimalen Gewichtsbelastung von ca. 4,5 kg pro Anlageneinzelkasten entsprechen. Unterputzbriefkastenanlagen sind in der Mauerwerkassparung mit entsprechenden Schrauben sowie Montageschaum zu befestigen. Der an der Anlage befindliche Putzrahmen dient dabei als Sichtblende.

**Sichtbare, eloxierte Aluminiumflächen unbedingt vor Kalk, Zement und Gips schützen!**



### Ein Hinweis zur Vermeidung von nasser Post

JU-Briefkastenanlagen bieten rundum Schutz vor Regen und Wind. Achten Sie jedoch bei der Planung trotzdem darauf, dass der Einwurfklappenbereich einer Briefkastenanlage nicht unmittelbar der Hauptwetterseite zugewandt ist. Optimale Ergebnisse erzielt man, wenn freistehende Anlagen an wettergeschützten Stellen montiert bzw. überdacht werden.

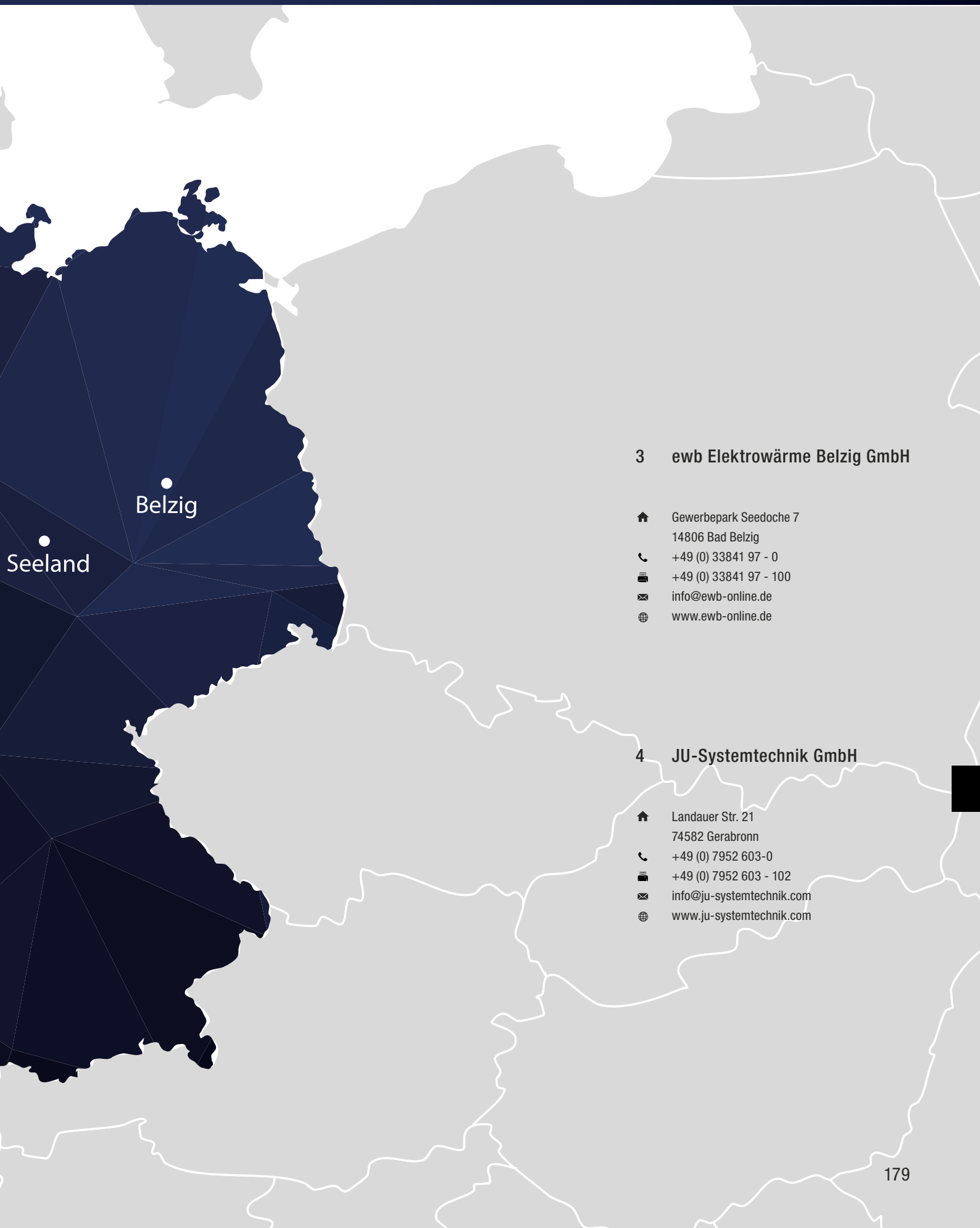
**1 JU-Metallwarenfabrik GmbH**

🏠 Landauer Str. 14, 21-23  
74582 Gerabronn  
☎ +49 (0) 7952 603 - 0  
📠 +49 (0) 7952 603 - 102  
✉ info@ju-briefkasten.com  
🌐 www.ju-briefkasten.com

**2 JU-Metalltechnik GmbH**

🏠 Hoymer Str. 10  
06469 Seeland/OT Nachterstedt  
☎ +49 (0) 34741 933 - 0  
📠 +49 (0) 34741 933 - 10  
✉ info@ju-briefkasten.com  
🌐 www.ju-briefkasten.com

Gerabronn



**3 ewb Elektrowärme Belzig GmbH**

-  Gewerbepark Seedoche 7  
14806 Bad Belzig
-  +49 (0) 33841 97 - 0
-  +49 (0) 33841 97 - 100
-  [info@ewb-online.de](mailto:info@ewb-online.de)
-  [www.ewb-online.de](http://www.ewb-online.de)

**4 JU-Systemtechnik GmbH**

-  Landauer Str. 21  
74582 Gerabronn
-  +49 (0) 7952 603-0
-  +49 (0) 7952 603 - 102
-  [info@ju-systemtechnik.com](mailto:info@ju-systemtechnik.com)
-  [www.ju-systemtechnik.com](http://www.ju-systemtechnik.com)

## Eloxalfarbtöne für Aluminiumteile

Wegen unterschiedlicher Materialbeschaffenheit ist eine 100 %-ige Farbübereinstimmung nicht möglich. Dies trifft auch bei Vorlage eines Farbmusters zu.

Deshalb sind Farbabweichungen unvermeidbar. Eloxaltöne sind von EV1 silber bis C35 schwarz möglich. Eloxalfarbtöne nach Farbmuster auf Anfrage.

**Mehrpreis:** Bronzeeloxierung 30 %




## Standardfarbtöne (pulverbeschichtet)

### Achtung!

Aus drucktechnischen Gründen ist keine 100 %-ige Farbübereinstimmung möglich. Verbindlich ist die RAL Farbkarte.

RAL 9016 - RAL 8022 (außer Feinstruktur und Eisenglimmer)  
glatt seidengläzend, Glanzgrad 70 ± 5

### Standardfarben ohne Aufschlag



## Mehrpreis: RAL-Farben lt. RAL-Farbkarte 15 %

Nebenstehend ein Auszug aus der RAL-Farbkarte. Bitte beachten Sie, dass die hier abgebildeten Darstellungen lediglich einige gängige Farben wiedergeben und nahezu jeder RAL-Farbtönen nach Ihren Wünschen bzw. Vorgaben realisiert werden kann. Bitte geben Sie hierzu eine RAL-Farbnummer an oder übersenden Sie uns ein geeignetes Muster.

Perl-RAL Farben/Matt-Töne } auf Anfrage  
Eisenglimmer



## Eisenglimmer/Tiger-Farben auf Anfrage

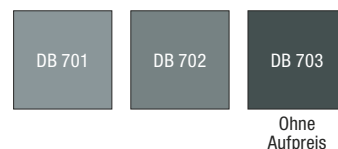
DB 701 Nr. 029/70103/463280

DB 702 Nr. 029/70790/462193

DB 703 Nr. 029/82030/46219

Eisenglimmer Nr. IGP5803E71386A10/462525

### Eisenglimmer/Tiger-Farben



Ohne Aufpreis

## Wichtiger Hinweis:

Aus drucktechnischen Gründen sind die abgebildeten Farbtöne lediglich Annäherungswerte, besonders bei Metallicfarben (Aluminium, Eloxalfarben und Silbertöne) können die Abbildungen nur zur ungefähren Orientierung herangezogen werden. Für verbindliche Farbtreue ist die RAL- bzw. Eloxal-Farbkarte maßgeblich.

RAL 1000 Grünbeige	RAL 1001 Beige	RAL 1002 Sandgelb	RAL 1003 Signalgelb	RAL 1004 Goldgelb	RAL 1005 Honiggelb	RAL 1006 Maisgelb	RAL 1007 Narzissengelb	RAL 1011 Braunbeige	RAL 1012 Zitronengelb	RAL 1013 Perlweiß	RAL 1014 Elfenbein
RAL 1015 Hellelfenbein	RAL 1016 Schwefelgelb	RAL 1017 Safrangelb	RAL 1018 Zinkgelb	RAL 1019 Graubeige	RAL 1020 Olivgelb	RAL 1021 Rapsgelb	RAL 1023 Verkehrsgelb	RAL 1024 Ockergelb	RAL 1027 Currygelb	RAL 1028 Melonengelb	RAL 1032 Ginstergelb
RAL 1033 Dahliengelb	RAL 1034 Pastellgelb	RAL 1037 Sonnengelb	RAL 2000 Gelborange	RAL 2001 Rotorange	RAL 2002 Blutorange	RAL 2003 Pastellorange	RAL 2004 Reinorange	RAL 2008 Hellrotorange	RAL 2009 Verkehrsortorange	RAL 2010 Signalorange	RAL 2011 Tieforange
RAL 2012 Lachsorange	RAL 3000 Feuerrot	RAL 3001 Signalrot	RAL 3002 Karminrot	RAL 3003 Rubinrot	RAL 3004 Purpurrot	RAL 3005 Weinrot	RAL 3007 Schwarzrot	RAL 3009 Oxidrot	RAL 3011 Braunrot	RAL 3012 Beigerot	RAL 3013 Tomatenrot
RAL 3014 Altrosa	RAL 3015 Hellrosa	RAL 3016 Korallenrot	RAL 3017 Rosé	RAL 3018 Erdbeerrot	RAL 3020 Verkehrsrot	RAL 3022 Lachsrot	RAL 3027 Himbeerrot	RAL 3028 Reinrot	RAL 3031 Orientrot	RAL 4001 Rotlila	RAL 4002 Rotviolett
RAL 4003 Erikaviolett	RAL 4004 Bordeauxviolett	RAL 4005 Blaulila	RAL 4006 Verkehrspurpur	RAL 4007 Purpurviolett	RAL 4008 Signalviolett	RAL 4009 Pastellviolett	RAL 4010 Telemagenta	RAL 5000 Violettblau	RAL 5001 Grünblau	RAL 5002 Ultramarinblau	RAL 5003 Saphirblau
RAL 5004 Schwarzblau	RAL 5005 Signalblau	RAL 5007 Brillantblau	RAL 5008 Graublau	RAL 5009 Azurblau	RAL 5010 Enzianblau	RAL 5011 Stahlblau	RAL 5012 Lichtblau	RAL 5013 Kobaltblau	RAL 5014 Taubenblau	RAL 5015 Himmelblau	RAL 5017 Verkehrsblau
RAL 5018 Türkisblau	RAL 5019 Capriblau	RAL 5020 Ozeanblau	RAL 5021 Wasserblau	RAL 5022 Nachtblau	RAL 5023 Fernblau	RAL 5024 Pastellblau	RAL 6000 Patinagrün	RAL 6001 Smaragdgrün	RAL 6002 Laubgrün	RAL 6003 Olivgrün	RAL 6004 Blaugrün
RAL 6005 Moosgrün	RAL 6006 Grauoliv	RAL 6007 Flaschengrün	RAL 6008 Braungrün	RAL 6009 Tannengrün	RAL 6010 Grasgrün	RAL 6011 Resedagrün	RAL 6012 Schwarzgrün	RAL 6013 Schilfgrün	RAL 6014 Gelboliv	RAL 6015 Schwarzoliv	RAL 6016 Türkisgrün
RAL 6017 Maigrün	RAL 6018 Gelbgrün	RAL 6019 Weißgrün	RAL 6020 Chromoxidgrün	RAL 6021 Blassgrün	RAL 6022 Braunoliv	RAL 6024 Verkehrsgrün	RAL 6025 Farngrün	RAL 6026 Opalgrün	RAL 6027 Lichtgrün	RAL 6028 Kieferngrün	RAL 6029 Minzgrün
RAL 6032 Signalgrün	RAL 6033 Minttürkis	RAL 6034 Pastelltürkis	RAL 6037 Reingrün	RAL 7000 Fehgrau	RAL 7001 Silbergrau	RAL 7002 Olivgrau	RAL 7003 Moosgrau	RAL 7004 Signalgrau	RAL 7005 Mausgrau	RAL 7006 Beigegrau	RAL 7008 Khakigrau
RAL 7009 Grüngrau	RAL 7010 Zeltgrau	RAL 7011 Eisengrau	RAL 7012 Basaltgrau	RAL 7013 Braungrau	RAL 7015 Schiefergrau	RAL 7016 Anthrazitgrau	RAL 7021 Schwarzgrau	RAL 7022 Umbragrau	RAL 7023 Betongrau	RAL 7024 Graphitgrau	RAL 7026 Granitgrau
RAL 7030 Steingrau	RAL 7031 Blaugrau	RAL 7032 Kieselgrau	RAL 7033 Zementgrau	RAL 7034 Gelbgrau	RAL 7035 Lichtgrau	RAL 7036 Platingrau	RAL 7037 Staubgrau	RAL 7038 Achatgrau	RAL 7039 Quarzgrau	RAL 7040 Fenstergrau	RAL 7042 Verkehrsgrau A
RAL 7043 Verkehrsgrau B	RAL 7044 Seidengrau	RAL 7045 Telegrau 1	RAL 7046 Telegrau 2	RAL 7047 Telegrau 4	RAL 8000 Grünbraun	RAL 8001 Ockerbraun	RAL 8002 Signalbraun	RAL 8003 Lehmbraun	RAL 8004 Kupferbraun	RAL 8007 Rehbraun	RAL 8008 Olivbraun
RAL 8011 Nussbraun	RAL 8012 Rotbraun	RAL 8014 Sepiabraun	RAL 8015 Kastanienbraun	RAL 8016 Mahagonibraun	RAL 8017 Schokoladenbraun	RAL 8019 Graubraun	RAL 8022 Schwarzbraun	RAL 8023 Orangebraun	RAL 8024 Beigebraun	RAL 8025 Blassbraun	RAL 8028 Terrabraun
RAL 9001 Cremeweiß	RAL 9002 Grauweiß	RAL 9003 Signalweiß	RAL 9004 Signalschwarz	RAL 9005 Tiefschwarz	RAL 9006 Weißaluminium	RAL 9007 Graualuminium	RAL 9010 Reinweiß	RAL 9011 Graphitschwarz	RAL 9016 Verkehrsweiß	RAL 9017 Verkehrsschwarz	RAL 9018 Papyrusweiß

## Faxanfrage

Angebot  Ausschreibungstext

Einwurfgröße  DIN C4  DIN C4 quer

- |  |              |                               |  |                                 |
|--|--------------|-------------------------------|--|---------------------------------|
| <input type="checkbox"/> Anlage für Mauerdurchwurf       | Modell 01    | mit Rundprofilabschlussrahmen | <input type="checkbox"/> JA                    | <input type="checkbox"/> NEIN   |
| <input type="checkbox"/> Anlage für Türseitenteil        | Modell 02    | Einbaustärke                  | <input type="checkbox"/> 2 mm VA               | <input type="checkbox"/> 2,5 mm |
|  |              |                               | <input type="checkbox"/> _____ mm (24 - 44 mm) |                                 |
| <input type="checkbox"/> Anlage für Unterputzmontage     | Modell 04/08 | mit Putzabdeckrahmen          | <input type="checkbox"/> eckig                 | <input type="checkbox"/> rund   |
| <input type="checkbox"/> Anlage für Aufputzmontage       | Modell 04/08 | mit Verkleidung               | <input type="checkbox"/> eckig                 | <input type="checkbox"/> rund   |
| <input type="checkbox"/> Anlage für freistehende Montage | Modell 04/08 | mit Verkleidung               | <input type="checkbox"/> eckig                 | <input type="checkbox"/> rund   |

- |  |                        |   |
|--|------------------------|---|
| <input type="checkbox"/> Anlage für Unterputzmontage     | Modell 05 (Avantgarde) | <input type="checkbox"/> mit Schattenfugenrahmen                        |
|  |                        | <input type="checkbox"/> mit Putzrahmen                                 |
| <input type="checkbox"/> Anlage für Aufputzmontage       | Modell 05 (Avantgarde) | <input type="checkbox"/> mit enganliegender Verkleidung                 |
|  |                        | <input type="checkbox"/> mit Nova Verkleidung                           |
| <input type="checkbox"/> Anlage für freistehende Montage | Modell 05 (Avantgarde) | <input type="checkbox"/> mit enganliegender Verkleidung                 |
|  |                        | <input type="checkbox"/> mit Nova Verkleidung                           |
|  |                        | <input type="checkbox"/> mit Nova Verkleidung weiterlaufend als Gestell |

- |  |   |
|--|---|
| <input type="checkbox"/> Gestell mit oberer Quertraverse | <input type="checkbox"/> oder nur seitliche Ständer |
| <input type="checkbox"/> Gestell/Ständer mit Fußplatten  | <input type="checkbox"/> oder zum Einbetonieren     |

Standard-Farbe \_\_\_\_\_  RAL nach Wahl \_\_\_\_\_  sichtbare Teile aus Edelstahl

Economy Class  Business Class  First Class

Skizze

 JU-Metallwarenfabrik GmbH  
 Landauer Str. 14, 21+23  
 74582 Gerabronn  
 +49 (0) 7952 603 - 0  
 +49 (0) 7952 603 - 102  
 info@ju-briefkasten.com  
 www.ju-briefkasten.com

- Ja, wir bitten um Zusendung von Infomaterial  
 Ja, wir möchten mehr wissen und bitten um einen Besuch.  
 Bitte vereinbaren Sie einen Termin mit

Herrn/Frau \_\_\_\_\_  
Tel. \_\_\_\_\_

Absender/Stempel

 JU-Metalltechnik GmbH  
 Hoymer Str. 10  
 06469 Seeland  
 OT Nachterstedt  
 +49 (0) 34741 933 - 0  
 +49 (0) 34741 933 - 10  
 info@ju-briefkasten.com  
 www.ju-briefkasten.com





**🏠 JU-Metallwarenfabrik GmbH**

Landauer Str. 14, 21-23  
74582 Gerabronn

☎ +49 (0) 7952 603 - 0  
📠 +49 (0) 7952 603 - 102  
✉ info@ju-briefkasten.com  
🌐 www.ju-briefkasten.com

**🏠 JU-Systemtechnik GmbH**

Landauer Str. 14, 21-23  
74582 Gerabronn

☎ +49 (0) 7952 926 - 074  
📠 +49 (0) 7952 926 - 154  
✉ info@ju-systemtechnik.com  
🌐 www.ju-systemtechnik.com

**🏠 JU-Metalltechnik GmbH**

Hoymer Str. 10  
06469 Seeland/OT Nachterstedt

☎ +49 (0) 34741 933 - 0  
📠 +49 (0) 34741 933 - 10  
✉ info@ju-briefkasten.com  
🌐 www.ju-briefkasten.com

**🏠 ewb Elektrowärme Belzig GmbH**

Gewerbepark Seedoche 7  
14806 Bad Belzig

☎ +49 (0) 33841 97 - 0  
📠 +49 (0) 33841 97 - 100  
✉ info@ewb-online.de  
🌐 www.ewb-online.de

Ihr JU-Händler