




Die erste Adresse für Ihre Post

Briefkastenanlagen 2011





Der schnelle Einstieg.

Wenn Sie schon genau wissen, was Sie möchten, finden Sie jetzt schnell zu Ihrem Wunschbriefkasten. Mit dieser Kurzbeschreibung könnte der Einstieg wohl kaum einfacher sein! Ausführlicher geht's mit dem Renz-Produktleitfaden auf der nächsten Seite weiter.

Modellbeschreibung

Modell: **Stahl-Modell** Briefkastenanlage mit PRISMA-Verkleidungsgestell mit Regenüberstand und rücksseitiger Verkleidung, zum Einbetonieren oder mit zwei Fußplatten zum Aufschrauben; **Edelstahl-Modell** wie Stahl-Modell, jedoch mit Renz-System-Klappe **RSK**.

Ausst.: **Stahl-Modell** Briefkasten mit Standard-Kunststoff-Namensschild NS09, Installationskasten mit **RS4**-Sprechfeld gelocht (ohne Gegenlautsprecher) und kombiniertes Klingel- und Lichtmodul aus Kunststoff. **Edelstahl-Modell** Briefkasten aus Kunststoff, Installationskasten mit **RS4**-Sprechfeld Renz-Standard (ohne Gegenlautsprecher) und **RS2**-kompakt-Namensschild aus Kunststoff mit Klingel- und Lichtknopf aus V4A.

Material: **Stahl-Modell** Tür, Gehäuse und Verkleidungsgestell aus korrosionsschutztem und pulverbeschichtetem Stahl, Einwurfsklappe aus pulverbesch. ALU. **Edelstahl-Modell** Gehäuse aus korrosionsschutztem und pulverbesch. Stahl, Tür, Verkleidungsgestell und Renz-System-Klappe **RSK** aus Edelstahl V4A.

Farbe: Bei farbigen Anlagen Gehäuse graualuminium RAL 9007, bei weißen Anlagen weiß RAL 9016 beschichtet.

Maße: Kastenformat 300 x 110 x 385 mm, 12 Liter, Einwurf für Format C4 hoch, 265 x 33 mm, Kastenformat 300 x 220 x 385 mm, 12 Liter, Einwurf für Format C4 hoch, 265 x 33 mm.




Optionen S. 83 Farben S. 80/81 Durchwurfsanlage erhältlich V4A erhältlich

Montageart

Modelle ohne Installationskasten, also ohne integrierte Sprechausparung und Klingeltaster

➔ Anlagen ohne Installationskasten

Kasten 300 x 110/220 x 385

DIN EN 13724	1-teilig	2-teilig	3-teilig	4-teilig	5-teilig	6-teilig
						
Gesamt-Anlagenmaß / mm	460x1614x503	460x1614x503	460x1714x503	460x1714x503	460x1914x503	760x1714x503
Best.-Nr. (zum Einbetonieren)	13-0-25800	13-0-25801	13-0-25802	13-0-25803	13-0-25804	13-0-25805
Preis Standardfarbe	818,60	895,80	1.127,50	1.324,10	1.584,50	1.602,20
Preis RAL-Farbe	953,70	1.040,80	1.306,10	1.529,70	1.828,80	1.841,50
Gesamt-Anlagenmaß / mm	460x1214x503	460x1214x503	460x1314x503	460x1314x503	460x1514x503	760x1314x503
Best.-Nr. (mit 2 Fußplatten)	13-0-29800	13-0-29801	13-0-29802	13-0-29803	13-0-29804	13-0-29805
Preis Standardfarbe	820,50	897,70	1.129,50	1.326,10	1.586,40	1.604,20
Preis RAL-Farbe	956,20	1.043,30	1.308,50	1.532,20	1.831,20	1.843,90
						
Gesamt-Anlagenmaß / mm	460x1614x503	460x1614x503	460x1714x503	460x1714x503	460x1914x503	760x1714x503
Best.-Nr. (zum Einbetonieren)	12-0-25730	12-0-25731	12-0-25732	12-0-25733	12-0-25734	12-0-25735
Preis Standardfarbe	871,30	967,20	1.216,10	1.429,40	1.709,00	1.743,70
Preis RAL-Farbe	1.009,20	1.115,00	1.398,40	1.640,20	1.959,80	1.990,60
Gesamt-Anlagenmaß / mm	460x1214x503	460x1214x503	460x1314x503	460x1314x503	460x1514x503	760x1314x503
Best.-Nr. (mit 2 Fußplatten)	12-0-29730	12-0-29731	12-0-29732	12-0-29733	12-0-29734	12-0-29735
Preis Standardfarbe	873,30	969,30	1.218,00	1.431,50	1.711,00	1.745,60
Preis RAL-Farbe	1.011,60	1.117,40	1.400,90	1.642,70	1.962,30	1.993,10
						
Gesamt-Anlagenmaß / mm	460x1614x503	460x1614x503	460x1714x503	460x1714x503	460x1914x503	760x1714x503
Best.-Nr. (zum Einbetonieren)	13-0-25736	13-0-25737	13-0-25738	13-0-25739	13-0-25740	13-0-25741
Preis Edelstahl V4A	1.382,70	1.536,50	1.942,90	2.290,20	2.744,40	2.792,70
Gesamt-Anlagenmaß / mm	460x1214x503	460x1214x503	460x1314x503	460x1314x503	460x1514x503	760x1314x503
Best.-Nr. (mit 2 Fußplatten)	13-0-29736	13-0-29737	13-0-29738	13-0-29739	13-0-29740	13-0-29741
Preis Edelstahl V4A	1.385,40	1.539,30	1.945,70	2.293,00	2.747,20	2.795,40

Maße eines Kastens (Breite x Höhe x Tiefe in Millimetern)

Gesamtmaß der Briefkastenanlage (Breite x Höhe x Tiefe in Millimetern)

Bestell-Nummer

Unverbindliche Preisempfehlung inkl. MwSt.

Anordnung der Kästen

Briefkastenanlagen aus Stahl / ALU (gelb unterlegt)

Briefkastenanlagen aus Edelstahl V4A (blau unterlegt)

Modelle mit Installationskasten, also mit integrierter Sprechausparung und Klingeltaster

Bestellnummern: im oberen Abschnitt zum Einbetonieren, im unteren Abschnitt zum Aufschrauben

Kastenvolumen als gerundeter Wert. Das Nutzvolumen variiert je nach Kastentyp und beträgt im Schnitt ca. 70 % des Gesamtvolumens.

Hinweise / Fußnoten

Spalten mit Anzahl der Wohneinheiten

Seitenzahl

Unverbindliche Preisempfehlung in Euro inkl. 19 % gesetzl. MwSt.

* Mit **RS4**-kompakt in Blockbauweise.

41

Einleitung, Neuheiten

Freistehende Montage

Auflage-Montage

Unterputz-Montage

Türsteinteil-Montage

Mauerdurchwurf-Montage

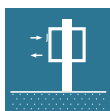
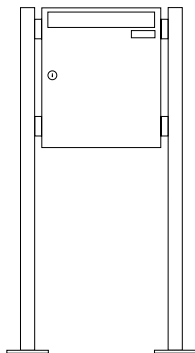
Zaun-Montage

Klingelanlagen

Einzelkästen, -klappen

Zubehör

FREISTEHENDE MONTAGE



Bei der freistehenden Montage wird die Briefkastenanlage direkt auf dem Boden montiert oder einbetoniert.

Besondere Eigenschaften:

- Höchste Planungsfreiheit bei der Wahl des Standortes
- Diese Einbauart ist sehr gut geeignet für eine nachträgliche Montage
- Kann auch als besonderes Gestaltungselement im Eingangsbereich dienen

6

Senkrechte Kästen

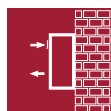
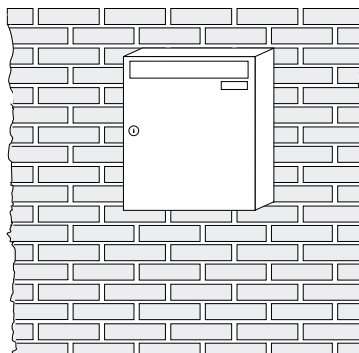


6

Waagerechte Kästen



AUFPUTZ-MONTAGE



Bei der Aufputz-Montage wird die Briefkastenanlage direkt auf der Wand befestigt.

Besondere Eigenschaften:

- Einfache Montage
- Diese Einbauart ist gut geeignet für eine nachträgliche Montage
- Auch auf wärmegeprägten Fassaden problemlos montierbar mit Hilfe von Spezialdübeln

7

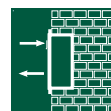
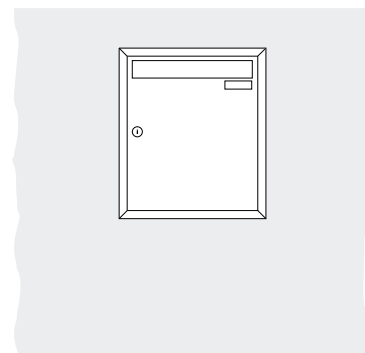
Senkrechte Kästen



72 – 79

Einzelkästen finden Sie im Kapitel „Einzelkästen, Einzelklappen“

UNTERPUTZ-MONTAGE



Bei der Unterputz-Montage wird die Briefkastenanlage in einer Mauer- Aussparung versenkt eingebaut.

Besondere Eigenschaften:

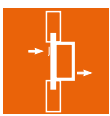
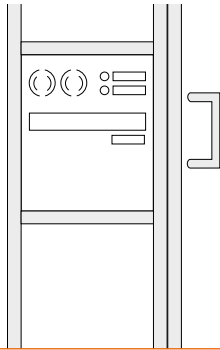
- Briefkasten ist harmonisch in die Wand eingebunden
- Die Montage ist am Besten geeignet für enge Eingangsbereiche
- Preisgünstige Lösung
- Nicht zu empfehlen bei Häusern mit wärmegeprägter Fassade (Gefahr von Wärmebrücken)

7

Senkrechte Kästen



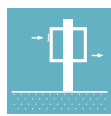
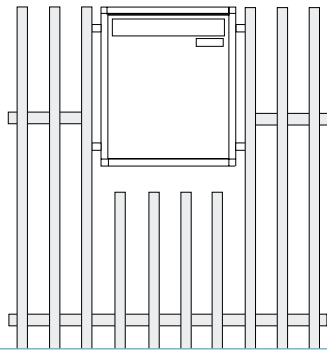
TÜRSEITENTEIL-MONTAGE



Bei der Türseitenteil-Montage wird die Post im Haus entnommen.

Bitte lassen Sie sich individuell beraten, da eine solche Anlage stets eine projektbezogene Ausführung ist.

ZAUN-MONTAGE



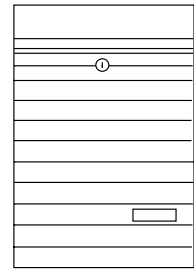
Bei der Zaun-Montage wird die Briefkastenanlage in den Zaun oder in eine Wandnische integriert.

Besondere Eigenschaften:

- Bequeme Entnahme der Post auf der Innenseite
- Privatsphäre bleibt gewahrt

62 – 67


EINZELKÄSTEN, EINZELKLAPPEN



Einzelkästen zum Aufhängen, Einzelklappen mit Zubehör

69 – 79

MAUERDURCHWURF-MONTAGE



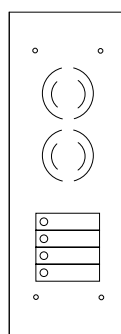
Bei der Mauerdurchwurf-Montage wird der Briefkasten in eine Maueraussparung versenkt.

7

Schräge Kästen



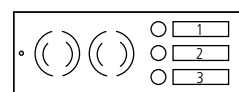
KLINGELANLAGEN



Als Unterputz-Montage zum Einbau in einer Maueraussparung.

68

ZUBEHÖR



Materialien, Farben, Integration von Modulen, optionale Ausstattung

80 – 83

Freistehende Montage

Au-putz-Montage

Unterputz-Montage

Türseitenteil-Montage

Mauerdurchwurf-Montage

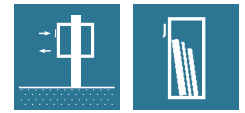
Zaun-Montage

Klingelanlagen

Einzelkästen, -klappen

Zubehör

ÜBERSICHT FREISTEHENDE MONTAGE MIT SENKRECHTEN BRIEFKÄSTEN



20
RENZ PLAN



22
QUADRA



26
RS2000

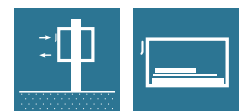


28
TETRO



32
PRISMA

ÜBERSICHT FREISTEHENDE MONTAGE MIT WAAGERECHTEN BRIEFKÄSTEN



36
QUADRA



36
RS4000




38
TETRO



40
PRISMA

ÜBERSICHT AUFPUTZ-MONTAGE MIT SENKRECHTEN BRIEFKÄSTEN



42
RENZ PLAN



44
QUADRA




44
RS2000



46
PRISMA

ÜBERSICHT UNTERPUTZ-MONTAGE MIT SENKRECHTEN BRIEFKÄSTEN



48
RENZ PLAN

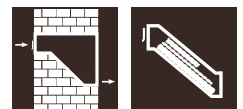


50
RS3000



52
ECKRAHMEN

ÜBERSICHT MAUERDURCHWURF-MONTAGE MIT SCHRÄGEN BRIEFKÄSTEN



54
1-TEILIG



56
2-TEILIG



58
3-TEILIG



60
EINZELPLATTEN

UNSERE QUALITÄT WIRD SIE ÜBERZEUGEN, ...

Sprechfeld **RSA2**: durchstoßsicher, vandalismusgeschützt, wassergeschützt IP43, Schnellmontagesystem für Gegenlautsprecher

Klingel-/Lichttaster und Namensschild **RSA2-kompakt**: flächenbündig, vandalismusgeschützt, LED-beleuchtet, wassergeschützt IP43

Zweites Namensschild mit „Werbung, nein danke!“ oder „Werbung, ja bitte!“

Wasserrinne für besseren Regenschutz

Zentrierstift für exaktes Schließen

Schrägeneinwurf **RS50** mit Gleitblech für große Sendungen

Renz-System-Klappe **RSK**: wasserableitend und gedämpft, fest schließend durch Federmechanismus; hier als Zeitungsklappe abgebildet (perfekt für großes Postgut)

Zylinderschloss mit Abdeckung aus Edelstahl und Staubschutzkappe

Posthaltebügel

Türscharniere aus Edelstahl

Ohne Schweißpunkte: gefalztes und genietetes Gehäuse



Wir verwenden hoch korrosionsbeständige Werkstoffe wie Galfan-Stahl oder Edelstahl V4A.

Unsere Pulverbeschichtung beträgt durchschnittlich 80 µ Stärke.

Wir gewähren 5 Jahre Garantie* und 10 Jahre Garantie gegen Durchrostung

Extra stabile Tür-Konstruktion aus 1,25 mm Stahl, 1,5 mm Aluminium oder 1,2 mm Edelstahl V4A

... EBENSO WIE UNSER SERVICE.



Für die bestellte Briefkastenanlage steht eine ausführliche Montage- sowie Pflegeanleitung bereit, die Sie sich unter www.briefkasten.de per E-Mail zusenden lassen können. Die Montageanleitung kann bereits ab Auftragsbestätigung eingesehen werden und ist individuell auf die Ausstattung der gelieferten Anlage abgestimmt, um eine reibungslose Montage sicherzustellen.



Alle Briefkastenanlagen tragen auf der Innenseite ein Typenschild mit den technischen Daten. Dies ermöglicht auch noch nach Jahren eine einfache Ersatzteilbestellung.



Onlineshop
www.renz24.de

Ersatzteile können Sie bequem und schnell in unserem Onlineshop bestellen. Artikel sind in der Regel innerhalb 24 Stunden zur Auslieferung bereit. Wir garantieren Ihnen einen langjährigen Ersatzteilservice.



HIGHLIGHT RENZ PLAN – DIE NEUE GENERATION

RENZ PLAN IST EINE NEUE GENERATION VON BRIEFKASTEN-ANLAGEN. IHR DESIGN INTERPRETIERT KLASSISCHE IDEALE AUF MODERNE WEISE: FORM FOLLOWS FUNCTION IM 21. JAHRHUN-
DERT. ZIEL IST DIE REDUKTION AUF DIE ALLERWICHTIGSTEN ELE-
MENTE. OPTISCH FLÄCHIG UND INTEGRIERT – DAS EINZIGE, DAS
HERVORRAGT, IST DIE QUALITÄT.





RENZ PLAN – MONTAGEARTEN



Freistehende Montage
siehe Seite 20



Zaun-Montage
siehe Seite 62

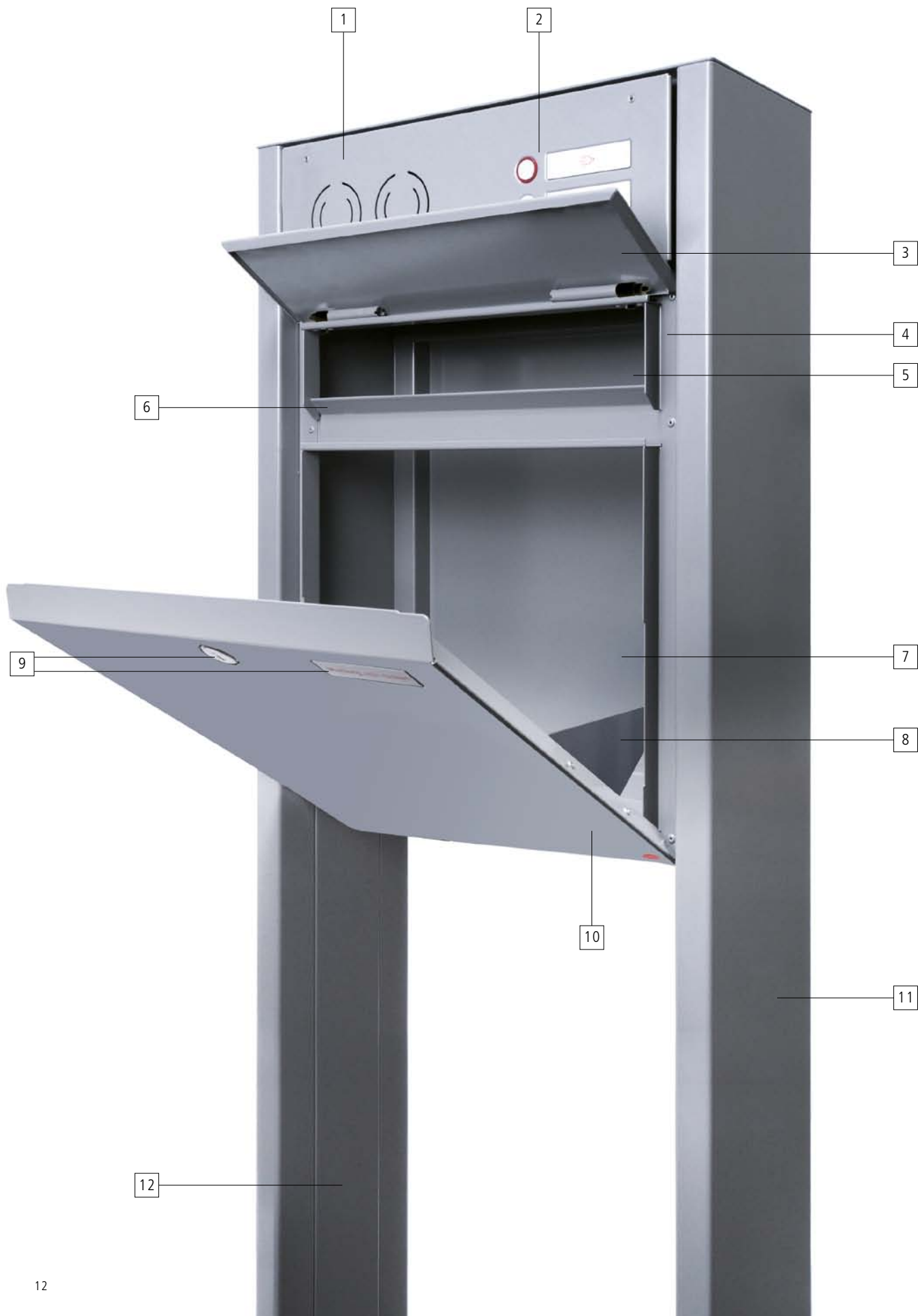


Aufputz-Montage
siehe Seite 42



Unterputz-Montage
siehe Seite 48

HIGHLIGHT RENZ PLAN – AUSSTATTUNG





Akustisch unbemerkbar: Die geräuschgedämpfte Einwurfklappe ist bei RENZ PLAN serienmäßig.

Linke Seite:

- 1 Sprechfeld **RSA2**: durchstoßsicher, vandalismusgeschützt, wassergeschützt IP 43, Schnellmontagesystem für Gegenlautsprecher
- 2 Flächenbündige Integration von **RSA2** und **RSA2-kompakt**
- 3 Die geräuschgedämpfte Briefkastenklappe öffnet 135 Grad weit für eine optimale Aufnahme von voluminöser Post
- 4 Eine extra breite Wasserrinne leitet Wasser ab, beim Öffnen der Klappe wird das anhaftende Wasser in die Wasserrinne geleitet
- 5 Verstellbares Einwurfsystem (DIN-Einwurf o. Einwurfsperre)
- 6 Gleitblech und gezackte Entnahmesicherung schützen vor fremdem Zugriff
- 7 Mehr Kastentiefe: für bis zu 28 Liter Volumen
- 8 Der solide Öffnungsbegrenzer erlaubt eine bequeme und sichere Postentnahme
- 9 Flächenbündig integriertes Zylinderschloss mit Abdeckung aus Edelstahl und Staubschutzkappe, serienmäßiges **RSA2**-Namensschild aus Aluminium oder V4A-Edelstahl
- 10 Türanschlag unten (Kipptür) oder seitlich (Drehtür): frei wählbar ohne Mehrpreis
- 11 Verbesserte Kabelzuführung bei freistehenden Anlagen
- 12 Ständerabdeckung abschließbar (verdeckt liegende Schraube)

Weitere Optionen lieferbar: Gravur, LED-Leuchte Vario, zweites Namensschild und Mehrpunkt-Verriegelung

HIGHLIGHT

SPRECH-/KLINGELSYSTEM RSA2 UND RSA2-KOMPAKT

Moderne Optik, flächenbündige Verarbeitung und durchdachte Funktion – das zeichnet das neue Sprech-/Klingelsystem **RSA2** und **RSA2-kompakt** aus. „**RSA**“ steht wie in der Vergangenheit für „Renz-System-Antivandalismus“. In drei unterschiedlichen Materialien erhältlich können die neuen Klingelknöpfe und -schilder in jede Renz-Briefkastenanlage integriert werden – sogar mit identischen Namensschildern. Design aus einem Guss eben.



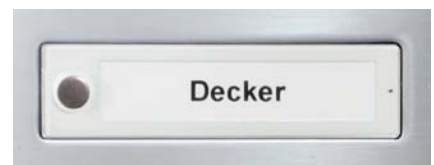
RSA2-kompakt mit LED-Beleuchtungselement: Stromsparende LED-Technik (0,25 Watt) mit hellem weißen Licht zur idealen Ausleuchtung von bis zu drei Namensschildern. Vandalismusgeschützt, da das Beleuchtungselement nur rückseitig demontierbar ist. Die Elektronik ist geschützt gegen eindringendes Wasser, Schutzart IP55. Erhältlich aus Edelstahl V4A oder ALU EV1.



RSA2 mit Licht-/Klingelknopf mit roter bzw. weißer LED-Beleuchtung. Erhältlich aus Edelstahl V4A oder ALU EV1.



Der Namensschildwechsel kann einfach von vorn mittels beiliegendem Spezialwerkzeug erfolgen. Das Werkzeug wird in doppelter Menge pro Anlage mitgeliefert.




RSA2-kompakt mit Kunststoff-Klingelschild mit weißer LED-Beleuchtung



Passendes Namensschild für den Briefkasteneinwurf in hochwertiger Optik.




Noch weniger Platz benötigt die Anordnung in Blockbauweise bei **RSA2**-kompakt. Ein Block besteht aus vier Einzelelementen.



Das neue **RSA2**-Sprechfeld bietet absoluten Vandalismusschutz und verhindert das Eindringen von Regenwasser, Schutzart IP43. Der patentierte Sprechfeldadapter verhindert ein Durchstoßen und gewährleistet eine optimale Sprachqualität. Auch die Optik haben wir verbessert: Die filigranen Ausstattungen erinnern ein wenig an die Ohrmuschel des guten alten Telefons – und fordern den Betrachter instinktiv zum Gespräch auf. Andere Sprechfeld-Designs sind auf Anfrage lieferbar.



Alle handelsüblichen Gegenlautsprecher werden durch einfaches Klemmen im patentierten Renz-Sprechfeldadapter montiert. Alternativ ist eine Montage mittels Kabelbindern möglich. Bei schwer zugänglichen Stellen kann der Adapter einfach abgeklipst und der Lautsprecher außerhalb montiert werden.



Unser neuer Standard: Kunststoffmodule werden in Kombination mit dem seitherigen **RSA**-Sprechfeld angeboten. Das alte Kunststoff-Sprechgitter entfällt, ist als Ersatzteil aber weiterhin erhältlich.



HIGHLIGHT RSK – GEDÄMPFT UND WASSERABLEITEND

Die gedämpfte und wasserableitende Renz-System-Klappe **RSK** ist bei allen Modellgruppen erhältlich. Bei sämtlichen Edelstahlanlagen wird sie serienmäßig ohne Mehrpreis eingesetzt. Eine Renz-System-Klappe **RSK** aus korrosionsgeschütztem und pulverbeschichtetem Stahl, anstelle der ALU-Klappe, ist gegen Mehrpreis erhältlich (siehe Seite 83).

1



- 1 Aufputz-Briefkastenanlage mit TETRO-Verkleidung, LED-Leuchte, komplett aus Edelstahl, Renz-System-Klappe **RSK**, **RSA2**-kompakt, zweites Namensschild



1

- 1 Die Renz-System-Klappe **RSK** bietet neben einem Dämpfer für sanftes und kaum hörbares Schließen zusätzlich eine Feder, welche die Klappe dicht geschlossen hält. Damit hat das lästige Klappern bei Wind nun ein Ende.
- 2 Das integrierte Regenableitsystem der Renz-System-Klappe **RSK** sorgt dafür, dass von oben eindringendes Wasser direkt nach vorn herausgeleitet wird. So bleibt die Post immer zuverlässig trocken.

2



HIGHLIGHT PAKETFACH

Wer nimmt Ihre Pakete entgegen, wenn Sie nicht zuhause sind? Ab sofort sollte die Antwort lauten: „Das neue Paketfach von Renz!“ Diskreter als jeder Nachbar, schneller als ein erneuter Zustellversuch und sehr viel einfacher als die Abholung bei der nächsten Paketdienstfiliale – so präsentiert sich das perfekt integrierbare Paketfach für die unpersönliche Zustellung. Und das Beste: Das Renz-Paketfach wird von den führenden Paketdiensten in Deutschland empfohlen!



Sie sparen Zeit und Umwege:
Kein Anstehen in der Paketfiliale!



Ihr Paket ist sicher und diskret verwahrt: Nur Sie können das Paket entnehmen!



Individuell: Kastengröße und Montageart nach Ihren Wünschen!



Einfacher geht es nicht: Aufstellen und fertig! Strom wird nicht benötigt.



Das Paketfach ist anerkannt:
Es wird von führenden Zustelldiensten empfohlen!

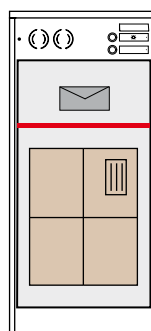
Sie erwarten ein Paket und sind nicht zuhause?

Kein Problem: Der Zusteller legt das Paket einfach in Ihr Paketfach und verschließt es sicher. Wenn Sie dann nach Hause kommen, können Sie das Paketfach mit Ihrem Schlüssel öffnen und die Lieferung bequem entnehmen. Der Gang zur Paketfiliale entfällt.

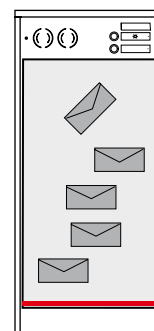


Kombi-Paketfach mit herausnehmbarem Zwischenboden:

- Größere Kapazität des Briefkastens, wenn sie gebraucht wird, durch einfaches Herausnehmen des Zwischenbodens.
- Bei Verwendung als Großraumbriefkasten ohne den Zwischenboden wird das Paketfach-Schloss gesperrt.
- Im eingebauten Zustand ist kein Herausdrücken des Zwischenbodens von unten über das Paketfach möglich, das Postgut im Briefkasten bleibt geschützt.



Kombi-Paketfach mit Briefkasten



Ohne Zwischenboden: Großraumbriefkasten

HIGHLIGHT PAKETVERSICHERUNG



Pakete im Paketfach sind sogar versichert!

- 2 Jahre Versicherungsschutz ab Lieferdatum
- Versicherungsschutz bis 600,- Euro je Schadensfall
- Abgesichert gegen Einbruch, Vandalismus, Feuer und Sturm
- Europaweit gültig
- **Kostenlos beim Kauf eines Paketfachs**

Die Versicherung beginnt automatisch nach Registrierung des gekauften Paketfachs bei uns. Nähere Infos erhalten Sie unter www.paketfach.com

Kombi-Paketfach aus Edelstahl V4A mit Verkleidungsgestell aus korrosionsgeschütztem und pulverbeschichtetem 10 mm Stahl-Flachmaterial, **RSK, RSA2**-kompakt, zweites Namensschild, herausnehmbarer Zwischenboden, vorgerichtet für Kamera-Modul

HIGHLIGHT OPTIMIERTES PAKETFACH-SCHLOSS

Das neue optimierte Schloss für das Paketfach besteht durch eine ansprechende Optik und fügt sich sehr homogen in die Briefkastenanlage ein. Ein zusätzliches Zudrücken des Schlosses ist nicht mehr notwendig, der Zusteller muss lediglich die Tür schließen. Dadurch ist sie dann automatisch sicher verschlossen. Außerdem benötigen Sie nur noch einen gemeinsamen Schlüssel für das Paketfach und den Briefkasten. Natürlich sind auch weiterhin zwei verschiedene Schließungen für Briefkasten und Paketfach erhältlich.

Dieses patentierte Schloss gibt es exklusiv bei Renz. Lieferbar Ende 2. Quartal 2011.





1



2



- 1 Freistehende RENZ PLAN Briefkastenanlage als Säule, geräuschgedämpfte Einwurflappe, **RSA2**, vorbereitet für bauseitige Kamera, innenliegende Montageplatte zum Aufschrauben
- 2 Freistehende RENZ PLAN Briefkastenanlage mit Rechteckständer, geräuschgedämpfte Einwurflappe, **RSA2**, Fußplatten zum Aufschrauben



Ein Design-Statement, das man einfach so stehen lassen kann: Hier gibt es keine losgelösten Details, keine auffälligen Akzente. Alles fügt sich nahtlos ineinander und bildet eine harmonische Einheit – natürlich mit einer vollkommen bündigen Oberfläche.



1

2



- 1 Mit besten Anlagen: Serienmäßige Kipptür inklusive stabilem Öffnungsbegrenzer für eine bequeme und sichere Postentnahme
- 2 Freistehende RENZ PLAN Briefkastenanlage als Säule, geräuschgedämpfte Einwurflappe, **RSA2**-Namensschild, zweites Namensschild, innenliegende Montageplatte zum Aufschrauben

Preise auf Anfrage

FREISTEHENDE MONTAGE | SENKRECHTE KÄSTEN QUADRA, 3-SEITIG



1



2



3



- 1 Bestell-Nr. 10-0-29639: Kastenformat 370 x 330 x 100 mm, QUADRA-Verkleidungsprofil aus ALU, 3-seitig, mit Rechteckrohrständer 80 x 40 mm aus korrosionsgeschütztem und pulverbeschichtetem Stahl
- 2 Bestell-Nr. 10-0-19272: Kastenformat 370 x 330 x 145 mm, jedoch mit optionaler Ausstattung **RS50** (gegen Mehrpreis), QUADRA-Verkleidungsprofil aus ALU, 3-seitig, mit Rechteckrohrständer 80 x 40 mm aus korrosionsgeschütztem und pulverbeschichtetem Stahl
- 3 Bestell-Nr. 10-0-19280: Kastenformat 370 x 440 x 145 mm (JUMBO-Briefkasten), jedoch mit optionaler Ausstattung **RS50** (gegen Mehrpreis) und 2-Punkt-Verriegelung, QUADRA-Verkleidungsprofil aus ALU, 3-seitig, mit Rechteckrohrständer 80 x 40 mm aus korrosionsgeschütztem und pulverbeschichtetem Stahl

Modell: Briefkastenanlage mit 3-seitiger QUADRA-Verkleidung mit Regenabweiser, rückseitiger Verkleidung und Rechteckrohrständer, zum Einbetonieren oder mit zwei Fußplatten zum Aufschrauben.
 Ausst.: Briefkasten mit Standard-Kunststoff-Namensschild NS09, Installationskasten mit **RSA**-Sprechfeld gelocht (ohne Gegenlautsprecher) und kombiniertes Klingel- und Lichtmodul aus Kunststoff.
 Material: Tür, Gehäuse und Ständer aus korrosionsgeschütztem und pulverbeschichtetem Stahl, Verkleidung und Einwurfklappe aus pulverbeschichtetem ALU.
 Farbe: Bei farbigen Anlagen Gehäuse grau/Aluminium RAL 9007, bei weißen Anlagen weiß RAL 9016 beschichtet.
 Maße: Kastenformat 370 x 330 x 100 mm, 12 Liter, Einwurf für Format C4 quer, 335 x 33 mm,
 Kastenformat 370 x 330 x 145 mm, 17 Liter (für großes Postaufkommen), Einwurf für Format C4 quer, 335 x 33 mm,
 Kastenformat 370 x 440 x 145 mm, 23 Liter (JUMBO-Briefkasten), Einwurf für Format C4 quer/B4, 335 x 33 mm.

Optionen S. 83 Farben S. 80/81 Durchwurfanlage erhältlich

Anlagen ohne Installationskasten

Kasten 370 x 330 x 100/145 und 370 x 440 x 145

		= Briefkasten	= Blindkasten						
		DIN EN 13724							
		1-teilig	2-teilig	3-teilig	4-teilig	5-teilig	6-teilig		
100 mm tief		Gesamt-Anlagenmaß / mm Best.-Nr. (zum Einbetonieren) Preis Standardfarbe Preis RAL-Farbe	496x1618x106 10-0-25621 608,80 716,60	866x1618x106 10-0-25622 814,20 954,90	1236x1618x106 10-0-25623 1.015,70 1.189,60	866x1818x106 10-0-25624 1.242,40 1.454,40	1236x1818x106 10-0-25625 1.567,00 1.832,50	1236x1818x106 10-0-25626 1.585,10 1.852,90	
		Gesamt-Anlagenmaß / mm Best.-Nr. (mit 2 Fußplatten) Preis Standardfarbe Preis RAL-Farbe	496x1218x106 10-0-29621 631,70 743,80	866x1218x106 10-0-29622 837,00 981,90	1236x1218x106 10-0-29623 1.038,50 1.216,80	866x1418x106 10-0-29624 1.265,20 1.481,40	1236x1418x106 10-0-29625 1.589,80 1.859,50	1236x1418x106 10-0-29626 1.607,90 1.880,00	
145 mm tief		Gesamt-Anlagenmaß / mm Best.-Nr. (zum Einbetonieren) Preis Standardfarbe Preis RAL-Farbe	496x1618x151 10-0-10260 669,00 784,00	866x1618x151 10-0-10261 909,30 1.059,60	1236x1618x151 10-0-10262 1.145,60 1.331,80	866x1818x151 10-0-10263 1.404,20 1.630,30	1236x1818x151 10-0-10264 1.784,40 2.066,60	1236x1818x151 10-0-10265 1.802,50 2.087,00	
		Gesamt-Anlagenmaß / mm Best.-Nr. (mit 2 Fußplatten) Preis Standardfarbe Preis RAL-Farbe	496x1218x151 10-0-19260 691,90 811,00	866x1218x151 10-0-19261 932,10 1.086,60	1236x1218x151 10-0-19262 1.168,50 1.358,90	866x1418x151 10-0-19263 1.427,00 1.657,40	1236x1418x151 10-0-19264 1.807,30 2.093,60	1236x1418x151 10-0-19265 1.825,30 2.114,00	
JUMBO-Kasten		Gesamt-Anlagenmaß / mm Best.-Nr. (zum Einbetonieren) Preis Standardfarbe Preis RAL-Farbe	496x1618x151 10-0-10266 783,90 910,60	866x1618x151 10-0-10267 1.101,00 1.268,10	1236x1618x151 10-0-10268 1.408,50 1.615,40	866x2018x151 10-0-10269 1.821,90 2.087,70	1236x2018x151 10-0-10270 2.353,00 2.684,40	1236x2018x151 10-0-10271 2.371,10 2.704,90	
		Gesamt-Anlagenmaß / mm Best.-Nr. (mit 2 Fußplatten) Preis Standardfarbe Preis RAL-Farbe	496x1218x151 10-0-19266 806,70 937,60	866x1218x151 10-0-19267 1.123,80 1.295,20	1236x1218x151 10-0-19268 1.431,30 1.642,40	866x1618x151 10-0-19269 1.844,70 2.114,70	1236x1618x151 10-0-19270 2.375,80 2.711,40	1236x1618x151 10-0-19271 2.393,90 2.731,90	

Anlagen mit Installationskasten

Kasten 370 x 330 x 100/145 und 370 x 440 x 145




		= Briefkasten	= Installationskasten						
		DIN EN 13724							
		1-teilig	1-teilig	2-teilig	3-teilig	4-teilig	5-teilig		
100 mm tief		Gesamt-Anlagenmaß / mm Best.-Nr. (zum Einbetonieren) Preis Standardfarbe Preis RAL-Farbe	496x1618x106 10-0-25639 876,40 1.002,10	636x1618x106 10-0-25640 854,90 977,90	1006x1618x106 10-0-25641 1.061,80 1.217,80	1376x1618x106 10-0-25642 1.268,70 1.457,40	1006x1818x106 10-0-25643 1.614,80 1.853,10	1236x1818x106 10-0-25644 1.782,10 2.047,60	
		Gesamt-Anlagenmaß / mm Best.-Nr. (mit 2 Fußplatten) Preis Standardfarbe Preis RAL-Farbe	496x1218x106 10-0-29639 899,30 1.029,10	636x1218x106 10-0-29640 877,70 1.005,00	1006x1218x106 10-0-29641 1.084,70 1.244,90	1376x1218x106 10-0-29642 1.291,50 1.484,40	1006x1418x106 10-0-29643 1.637,70 1.880,10	1236x1418x106 10-0-29644 1.805,00 2.074,60	
145 mm tief		Gesamt-Anlagenmaß / mm Best.-Nr. (zum Einbetonieren) Preis Standardfarbe Preis RAL-Farbe	496x1618x151 10-0-10272 958,50 1.092,80	636x1618x151 10-0-10273 933,10 1.064,30	1006x1618x151 10-0-10274 1.175,00 1.341,60	1376x1618x151 10-0-10275 1.416,70 1.618,60	1006x1818x151 10-0-10276 1.807,40 2.060,80	1236x1818x151 10-0-10277 1.999,60 2.281,70	
		Gesamt-Anlagenmaß / mm Best.-Nr. (mit 2 Fußplatten) Preis Standardfarbe Preis RAL-Farbe	496x1218x151 10-0-19272 981,40 1.119,80	636x1218x151 10-0-19273 955,90 1.091,30	1006x1218x151 10-0-19274 1.197,90 1.368,60	1376x1218x151 10-0-19275 1.439,50 1.645,70	1006x1418x151 10-0-19276 1.830,20 2.087,90	1236x1418x151 10-0-19277 2.022,40 2.308,70	
JUMBO-Kasten		Gesamt-Anlagenmaß / mm Best.-Nr. (zum Einbetonieren) Preis Standardfarbe Preis RAL-Farbe	496x1818x151 10-0-10278 1.113,40 1.266,60	636x1618x151 10-0-10279 1.081,10 1.225,90	1006x1618x151 10-0-10280 1.399,90 1.585,20	1376x1618x151 10-0-10281 1.715,50 1.940,80	1006x2018x151 10-0-10282 2.294,20 2.591,70	1236x2018x151 10-0-10283 2.568,10 2.899,60	
		Gesamt-Anlagenmaß / mm Best.-Nr. (mit 2 Fußplatten) Preis Standardfarbe Preis RAL-Farbe	496x1418x151 10-0-19278 1.136,20 1.293,60	636x1218x151 10-0-19279 1.104,00 1.253,10	1006x1218x151 10-0-19280 1.422,80 1.612,20	1376x1218x151 10-0-19281 1.738,40 1.967,80	1006x1618x151 10-0-19282 2.317,00 2.618,80	1236x1618x151 10-0-19283 2.591,00 2.926,60	

FREISTEHENDE MONTAGE | SENKRECHTE KÄSTEN QUADRA, 4-SEITIG











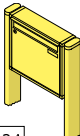

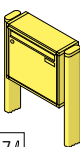

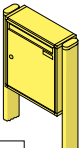

- 1 Bestell-Nr. 10-0-19315: Kastenformat 370 x 440 x 145 mm (JUMBO-Briefkasten), jedoch mit optionaler Ausstattung **RS50** und 2-Punkt-Verriegelung (gegen Mehrpreis), QUADRA-Verkleidungsprofil, 4-seitig, Ovalrohrständer 105 x 45 mm aus ALU
- 2 Bestell-Nr. 10-0-19321: Kastenformat 370 x 330 x 145 mm, jedoch mit optionaler Ausstattung **RS50** (gegen Mehrpreis), QUADRA-Verkleidungsprofil, 4-seitig, und Ovalrohrständer 105 x 45 mm aus ALU
- 3 Bestell-Nr. 10-0-19323: Kastenformat 370 x 330 x 145 mm, jedoch mit optionaler Ausstattung **RS50** (gegen Mehrpreis), QUADRA-Verkleidungsprofil, 4-seitig, und Ovalrohrständer 105 x 45 mm aus ALU

Modell: Briefkastenanlage mit 4-seitiger QUADRA-Verkleidung mit Regenabweiser, rückseitiger Verkleidung und Ovalrohrständer, zum Einbetonieren oder mit zwei Fußplatten zum Aufschrauben.
 Ausst.: Briefkasten mit Standard-Kunststoff-Namensschild NS09, Installationskasten mit **RSA**-Sprechfeld gelocht (ohne Gegenlautsprecher) und kombiniertes Klingel- und Lichtmodul aus Kunststoff.
 Material: Tür und Gehäuse aus korrosionsgeschütztem und pulverbeschichtetem Stahl, Verkleidung, Ständer und Einwurfklappe aus pulverbeschichtetem ALU.
 Farbe: Bei farbigen Anlagen Gehäuse graualuminium RAL 9007, bei weißen Anlagen weiß RAL 9016 beschichtet.
 Maße: Kastenformat 370 x 330 x 100 mm, 12 Liter, Einwurf für Format C4 quer, 335 x 33 mm,
 Kastenformat 370 x 330 x 145 mm, 17 Liter (für großes Postaufkommen), Einwurf für Format C4 quer, 335 x 33 mm,
 Kastenformat 370 x 440 x 145 mm, 23 Liter (JUMBO-Briefkasten), Einwurf für Format C4 quer/B4, 335 x 33 mm.

 Optionen S. 83
  Farben S. 80/81
  Durchwurfanlage erhältlich










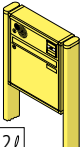

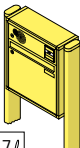

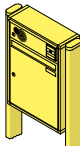

Anlagen ohne Installationskasten

Kasten 370 x 330 x 100/145 und 370 x 440 x 145

		 = Briefkasten	 = Blindkasten							
		DIN EN 13724								
										
100 mm tief	Gesamt-Anlagenmaß / mm	506x1618x106	876x1618x106	1246x1618x106	876x1818x106	1246x1818x106	1246x1818x106	1246x1818x106	1246x1818x106	
	Best.-Nr. (zum Einbetonieren)	10-0-25660	10-0-25661	10-0-25662	10-0-25663	10-0-25664	10-0-25665	10-0-25665	10-0-25665	
	Preis Standardfarbe	732,90	992,80	1.248,70	1.429,80	1.808,80	1.826,90	1.826,90	1.826,90	
	Preis RAL-Farbe	863,20	1.165,70	1.464,80	1.675,50	2.117,80	2.138,30	2.138,30	2.138,30	
12ℓ	Gesamt-Anlagenmaß / mm	506x1218x106	876x1218x106	1246x1218x106	876x1418x106	1246x1418x106	1246x1418x106	1246x1418x106	1246x1418x106	
	Best.-Nr. (mit 2 Fußplatten)	10-0-29660	10-0-29661	10-0-29662	10-0-29663	10-0-29664	10-0-29665	10-0-29665	10-0-29665	
	Preis Standardfarbe	850,00	1.109,80	1.365,80	1.546,80	1.925,90	1.944,00	1.944,00	1.944,00	
	Preis RAL-Farbe	1.001,30	1.303,80	1.602,90	1.813,60	2.255,90	2.276,40	2.276,40	2.276,40	
145 mm tief	Gesamt-Anlagenmaß / mm	506x1618x151	876x1618x151	1246x1618x151	876x1818x151	1246x1818x151	1246x1818x151	1246x1818x151	1246x1818x151	
	Best.-Nr. (zum Einbetonieren)	10-0-10309	10-0-10310	10-0-10311	10-0-10312	10-0-10313	10-0-10314	10-0-10314	10-0-10314	
	Preis Standardfarbe	807,30	1.116,20	1.421,20	1.619,80	2.068,70	2.086,80	2.086,80	2.086,80	
	Preis RAL-Farbe	947,20	1.303,90	1.657,20	1.885,00	2.402,10	2.422,60	2.422,60	2.422,60	
17ℓ	Gesamt-Anlagenmaß / mm	506x1218x151	876x1218x151	1246x1218x151	876x1418x151	1246x1418x151	1246x1418x151	1246x1418x151	1246x1418x151	
	Best.-Nr. (mit 2 Fußplatten)	10-0-19309	10-0-19310	10-0-19311	10-0-19312	10-0-19313	10-0-19314	10-0-19314	10-0-19314	
	Preis Standardfarbe	924,40	1.233,20	1.538,20	1.736,90	2.185,80	2.203,90	2.203,90	2.203,90	
	Preis RAL-Farbe	1.085,30	1.441,90	1.795,20	2.023,00	2.540,20	2.560,60	2.560,60	2.560,60	
JUMBO-Kasten	Gesamt-Anlagenmaß / mm	506x1618x151	876x1618x151	1246x1618x151	876x2018x151	1246x2018x151	1246x2018x151	1246x2018x151	1246x2018x151	
	Best.-Nr. (zum Einbetonieren)	10-0-10315	10-0-10316	10-0-10317	10-0-10318	10-0-10319	10-0-10320	10-0-10320	10-0-10320	
	Preis Standardfarbe	922,10	1.307,90	1.684,10	2.046,20	2.646,00	2.664,10	2.664,10	2.664,10	
	Preis RAL-Farbe	1.073,90	1.512,40	1.940,80	2.352,60	3.030,20	3.050,70	3.050,70	3.050,70	
23ℓ	Gesamt-Anlagenmaß / mm	506x1218x151	876x1218x151	1246x1218x151	876x1618x151	1246x1618x151	1246x1618x151	1246x1618x151	1246x1618x151	
	Best.-Nr. (mit 2 Fußplatten)	10-0-19315	10-0-19316	10-0-19317	10-0-19318	10-0-19319	10-0-19320	10-0-19320	10-0-19320	
	Preis Standardfarbe	1.039,20	1.425,00	1.801,10	2.163,30	2.763,10	2.781,10	2.781,10	2.781,10	
	Preis RAL-Farbe	1.212,00	1.650,50	2.078,80	2.490,70	3.168,30	3.188,70	3.188,70	3.188,70	

Anlagen mit Installationskasten

Kasten 370 x 330 x 100/145 und 370 x 440 x 145

		 = Briefkasten	 = Installationskasten							
		DIN EN 13724								
										
100 mm tief	Gesamt-Anlagenmaß / mm	506x1618x106	646x1618x106	1016x1618x106	1386x1618x106	1016x1818x106	1246x1818x106	1386x1818x106	1386x1818x106	1386x1818x106
	Best.-Nr. (zum Einbetonieren)	10-0-25678	10-0-25679	10-0-25680	10-0-25681	10-0-25682	10-0-25683	10-0-25684	10-0-25684	10-0-25684
	Preis Standardfarbe	1.000,70	999,60	1.261,00	1.522,40	1.822,70	2.024,00	2.244,30	2.244,30	2.244,30
	Preis RAL-Farbe	1.148,70	1.148,80	1.453,00	1.756,80	2.098,40	2.333,00	2.586,00	2.586,00	2.586,00
12ℓ	Gesamt-Anlagenmaß / mm	506x1218x106	646x1218x106	1016x1218x106	1386x1218x106	1016x1418x106	1246x1418x106	1386x1418x106	1386x1418x106	1386x1418x106
	Best.-Nr. (mit 2 Fußplatten)	10-0-29678	10-0-29679	10-0-29680	10-0-29681	10-0-29682	10-0-29683	10-0-29684	10-0-29684	10-0-29684
	Preis Standardfarbe	1.117,60	1.116,70	1.378,10	1.639,30	1.939,80	2.141,00	2.361,30	2.361,30	2.361,30
	Preis RAL-Farbe	1.286,70	1.286,90	1.591,00	1.895,00	2.236,50	2.471,00	2.724,00	2.724,00	2.724,00
145 mm tief	Gesamt-Anlagenmaß / mm	506x1618x151	646x1618x151	1016x1618x151	1386x1618x151	1016x1818x151	1246x1818x151	1386x1818x151	1386x1818x151	1386x1818x151
	Best.-Nr. (zum Einbetonieren)	10-0-10321	10-0-10322	10-0-10323	10-0-10324	10-0-10325	10-0-10326	10-0-10327	10-0-10327	10-0-10327
	Preis Standardfarbe	1.096,80	1.097,40	1.408,00	1.719,00	2.049,10	2.283,80	2.540,40	2.540,40	2.540,40
	Preis RAL-Farbe	1.256,00	1.258,20	1.616,50	1.975,40	2.346,00	2.617,30	2.908,40	2.908,40	2.908,40
17ℓ	Gesamt-Anlagenmaß / mm	506x1218x151	646x1218x151	1016x1218x151	1386x1218x151	1016x1418x151	1246x1418x151	1386x1418x151	1386x1418x151	1386x1418x151
	Best.-Nr. (mit 2 Fußplatten)	10-0-19321	10-0-19322	10-0-19323	10-0-19324	10-0-19325	10-0-19326	10-0-19327	10-0-19327	10-0-19327
	Preis Standardfarbe	1.213,90	1.214,50	1.525,00	1.836,10	2.166,20	2.400,90	2.657,40	2.657,40	2.657,40
	Preis RAL-Farbe	1.394,20	1.396,30	1.754,70	2.113,60	2.484,10	2.755,30	3.046,50	3.046,50	3.046,50
JUMBO-Kasten	Gesamt-Anlagenmaß / mm	506x1818x151	646x1618x151	1016x1618x151	1386x1618x151	1016x2018x151	1246x2018x151	1386x2018x151	1386x2018x151	1386x2018x151
	Best.-Nr. (zum Einbetonieren)	10-0-10328	10-0-10329	10-0-10330	10-0-10331	10-0-10332	10-0-10333	10-0-10334	10-0-10334	10-0-10334
	Preis Standardfarbe	1.260,30	1.245,30	1.632,00	2.017,20	2.544,60	2.861,10	3.185,40	3.185,40	3.185,40
	Preis RAL-Farbe	1.440,10	1.419,90	1.859,10	2.296,70	2.887,30	3.245,40	3.608,30	3.608,30	3.608,30
23ℓ	Gesamt-Anlagenmaß / mm	506x1418x151	646x1218x151	1016x1218x151	1386x1218x151	1016x1618x151	1246x1618x151	1386x1618x151	1386x1618x151	1386x1618x151
	Best.-Nr. (mit 2 Fußplatten)	10-0-19328	10-0-19329	10-0-19330	10-0-19331	10-0-19332	10-0-19333	10-0-19334	10-0-19334	10-0-19334
	Preis Standardfarbe	1.377,40	1.362,40	1.748,90	2.134,10	2.661,70	2.978,20	3.302,40	3.302,40	3.302,40
	Preis RAL-Farbe	1.578,30	1.557,90	1.997,20	2.434,70	3.025,30	3.383,40	3.746,40	3.746,40	3.746,40

FREISTEHENDE MONTAGE | SENKRECHTE KÄSTEN RS2000



1



2



3



- 1 Bestell-Nr. 10-0-10393: Kastenformat 370 x 440 x 145 mm (JUMBO-Briefkasten), jedoch mit optionaler Ausstattung **RS50** und 2-Punkt-Verriegelung (gegen Mehrpreis), RS2000-Verkleidungsprofil aus ALU
- 2 Bestell-Nr. 10-0-25315: Kastenformat 370 x 330 x 100 mm, RS2000-Verkleidungsprofil aus ALU
- 3 Bestell-Nr. 10-0-29345: Kastenformat 370 x 330 x 100 mm, RS2000-Verkleidungsprofil aus ALU




Modell: Briefkastenanlage mit Gestell aus RS2000-Verkleidungsprofil mit Regenabweiser und rückseitiger Verkleidung, zum Einbetonieren oder mit zwei Fußplatten zum Aufschrauben.

Ausst.: Briefkasten mit Standard-Kunststoff-Namensschild NS09, Installationskasten mit **RSA**-Sprechfeld gelocht (ohne Gegenlautsprecher) und kombiniertes Klingel- und Lichtmodul aus Kunststoff.

Material: Tür und Gehäuse aus korrosionsschutztem und pulverbeschichtetem Stahl, Verkleidungsprofil und Einwurfklappe aus pulverbeschichtetem ALU.









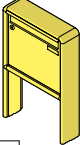

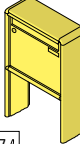

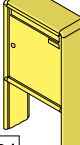

Farbe: Bei farbigen Anlagen Gehäuse graualuminium RAL 9007, bei weißen Anlagen weiß RAL 9016 beschichtet.

Maße: Kastenformat 370 x 330 x 100 mm, 12 Liter, Einwurf für Format C4 quer, 335 x 33 mm,
Kastenformat 370 x 330 x 145 mm, 17 Liter (für großes Postaufkommen), Einwurf für Format C4 quer, 335 x 33 mm,
Kastenformat 370 x 440 x 145 mm, 23 Liter (JUMBO-Briefkasten), Einwurf für Format C4 quer/B4, 335 x 33 mm.

 Optionen S. 83  Farben S. 80/81  Durchwurfanlage erhältlich










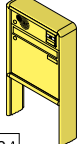

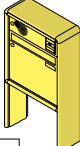

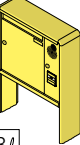

Anlagen ohne Installationskasten

Kasten 370 x 330 x 100/145 und 370 x 440 x 145

		 = Briefkasten	 = Blindkasten						
		DIN EN 13724							
									
100 mm tief		Gesamt-Anlagenmaß / mm Best.-Nr. (zum Einbetonieren) Preis Standardfarbe Preis RAL-Farbe	428x1629x125 10-0-25311 777,90 916,20	798x1629x125 10-0-25321 1.074,00 1.261,30	1168x1629x125 10-0-25331 1.366,80 1.604,00	798x1829x125 10-0-25351 1.446,20 1.694,70	1168x1829x125 10-0-25353 1.870,80 2.190,70	1168x1829x125 10-0-25355 1.888,90 2.211,10	
		Gesamt-Anlagenmaß / mm Best.-Nr. (mit 2 Fußplatten) Preis Standardfarbe Preis RAL-Farbe	428x1229x125 10-0-29311 891,80 1.050,70	798x1229x125 10-0-29321 1.187,90 1.395,80	1168x1229x125 10-0-29331 1.480,80 1.738,50	798x1429x125 10-0-29351 1.560,10 1.829,10	1168x1429x125 10-0-29353 1.984,70 2.325,10	1168x1429x125 10-0-29355 2.002,80 2.345,60	
145 mm tief		Gesamt-Anlagenmaß / mm Best.-Nr. (zum Einbetonieren) Preis Standardfarbe Preis RAL-Farbe	428x1629x170 10-0-10387 957,10 1.124,00	798x1629x170 10-0-10388 1.303,60 1.524,90	1168x1629x170 10-0-10389 1.647,00 1.923,40	798x1829x170 10-0-10390 1.733,40 2.018,70	1168x1829x170 10-0-10391 2.229,10 2.591,20	1168x1829x170 10-0-10392 2.247,20 2.611,70	
		Gesamt-Anlagenmaß / mm Best.-Nr. (mit 2 Fußplatten) Preis Standardfarbe Preis RAL-Farbe	428x1229x170 10-0-19387 1.123,40 1.320,10	798x1229x170 10-0-19388 1.469,90 1.721,10	1168x1229x170 10-0-19389 1.813,20 2.119,60	798x1429x170 10-0-19390 1.899,60 2.214,90	1168x1429x170 10-0-19391 2.395,40 2.787,50	1168x1429x170 10-0-19392 2.413,40 2.807,90	
JUMBO-Kasten		Gesamt-Anlagenmaß / mm Best.-Nr. (zum Einbetonieren) Preis Standardfarbe Preis RAL-Farbe	428x1629x170 10-0-10393 1.034,20 1.206,10	798x1629x170 10-0-10394 1.461,40 1.693,50	1268x1629x170 10-0-10395 1.878,30 2.169,70	798x2029x170 10-0-10396 2.119,70 2.439,30	1168x2029x170 10-0-10397 2.773,30 3.180,30	1168x2029x170 10-0-10398 2.791,40 3.200,70	
		Gesamt-Anlagenmaß / mm Best.-Nr. (mit 2 Fußplatten) Preis Standardfarbe Preis RAL-Farbe	428x1229x170 10-0-19393 1.200,40 1.402,20	798x1229x170 10-0-19394 1.627,70 1.889,60	1268x1229x170 10-0-19395 2.044,50 2.366,00	798x1629x170 10-0-19396 2.286,00 2.635,50	1168x1629x170 10-0-19397 2.939,50 3.376,50	1168x1629x170 10-0-19398 2.957,60 3.397,00	

Anlagen mit Installationskasten


Kasten 370 x 330 x 100/145 und 370 x 440 x 145

		 = Briefkasten	 = Installationskasten						
		DIN EN 13724							
									
100 mm tief		Gesamt-Anlagenmaß / mm Best.-Nr. (zum Einbetonieren) Preis Standardfarbe Preis RAL-Farbe	428x1629x125 10-0-25315 1.016,30 1.167,00	568x1629x125 10-0-25304 1.058,60 1.218,30	938x1629x125 10-0-25302 1.356,40 1.565,10	1308x1629x125 10-0-25300 1.653,70 1.911,70	938x1829x125 10-0-25345 1.856,40 2.137,80	1168x1829x125 10-0-25347 2.086,00 2.405,80	1308x1829x125 10-0-25349 2.325,60 2.681,50
		Gesamt-Anlagenmaß / mm Best.-Nr. (mit 2 Fußplatten) Preis Standardfarbe Preis RAL-Farbe	428x1229x125 10-0-29315 1.130,10 1.301,50	568x1229x125 10-0-29304 1.172,50 1.352,80	938x1229x125 10-0-29302 1.470,20 1.699,60	1308x1229x125 10-0-29300 1.767,70 2.046,20	938x1429x125 10-0-29345 1.970,30 2.272,30	1168x1429x125 10-0-29347 2.199,80 2.540,30	1308x1429x125 10-0-29349 2.439,50 2.816,00
145 mm tief		Gesamt-Anlagenmaß / mm Best.-Nr. (zum Einbetonieren) Preis Standardfarbe Preis RAL-Farbe	428x1629x170 10-0-10399 1.208,90 1.388,30	568x1629x170 10-0-10400 1.261,80 1.452,00	938x1629x170 10-0-10401 1.610,00 1.854,70	1308x1629x170 10-0-10402 1.957,90 2.257,20	938x1829x170 10-0-10403 2.180,30 2.500,70	1168x1829x170 10-0-10404 2.444,30 2.806,40	1308x1829x170 10-0-10405 2.720,70 3.120,90
		Gesamt-Anlagenmaß / mm Best.-Nr. (mit 2 Fußplatten) Preis Standardfarbe Preis RAL-Farbe	428x1229x170 10-0-19399 1.375,00 1.584,40	568x1229x170 10-0-19400 1.428,00 1.648,30	938x1229x170 10-0-19401 1.776,20 2.051,00	1308x1229x170 10-0-19402 2.124,20 2.453,40	938x1429x170 10-0-19403 2.346,40 2.696,90	1168x1429x170 10-0-19404 2.610,50 3.002,60	1308x1429x170 10-0-19405 2.886,90 3.317,10
JUMBO-Kasten		Gesamt-Anlagenmaß / mm Best.-Nr. (zum Einbetonieren) Preis Standardfarbe Preis RAL-Farbe	428x1829x170 10-0-10406 1.364,00 1.562,40	568x1629x170 10-0-10407 1.372,80 1.570,20	938x1629x170 10-0-10408 1.801,70 2.059,30	1308x1629x170 10-0-10409 2.226,70 2.543,90	938x2029x170 10-0-10410 2.638,10 2.997,40	1168x2029x170 10-0-10411 2.988,40 3.395,40	1308x2029x170 10-0-10412 3.332,70 3.781,90
		Gesamt-Anlagenmaß / mm Best.-Nr. (mit 2 Fußplatten) Preis Standardfarbe Preis RAL-Farbe	428x1429x170 10-0-19406 1.530,20 1.758,60	568x1229x170 10-0-19407 1.539,00 1.766,40	938x1229x170 10-0-19408 1.967,90 2.255,50	1308x1229x170 10-0-19409 2.393,00 2.740,00	938x1629x170 10-0-19410 2.804,40 3.193,60	1168x1629x170 10-0-19411 3.154,70 3.591,70	1308x1629x170 10-0-19412 3.499,00 3.978,10

FREISTEHENDE MONTAGE | SENKRECHTE KÄSTEN TETRO



1



- 1 Bestell-Nr. 10-0-19195: Kastenformat 370 x 330 x 145 mm, TETRO-Verkleidungsgestell, jedoch mit optionaler Ausstattung **RS50**-Schräginwurf (gegen Mehrpreis)

Modell: Briefkastenanlage mit TETRO-Verkleidungsgestell mit Dach, Regenschutzüberstand und rückseitiger Verkleidung, zum Einbetonieren oder mit zwei Fußplatten zum Aufschrauben.
 Ausst.: Briefkasten mit Standard-Kunststoff-Namensschild NS09, Installationskasten mit **RSA**-Sprechfeld gelocht (ohne Gegenlautsprecher) und kombiniertes Klingel- und Lichtmodul aus Kunststoff.
 Material: Tür, Gehäuse und Verkleidungsgestell aus korrosionsgeschütztem und pulverbeschichtetem Stahl, Einwurfklappe aus pulverbeschichtetem ALU.
 Farbe: Bei farbigen Anlagen Gehäuse graualuminium RAL 9007, bei weißen Anlagen weiß RAL 9016 beschichtet.
 Maße: Kastenformat 370 x 330 x 100 mm, 12 Liter, Einwurf für Format C4 quer, 335 x 33 mm,
 Kastenformat 370 x 330 x 145 mm, 17 Liter (für großes Postaufkommen), Einwurf für Format C4 quer/B4, 335 x 33 mm,
 Kastenformat 370 x 440 x 145 mm, 23 Liter (JUMBO-Briefkasten), Einwurf für Format C4 quer/B4, 335 x 33 mm.

Optionen S. 83 Farben S. 80/81 Durchwurfanlage erhältlich

Anlagen ohne Installationskasten

Kasten 370 x 330 x 100/145 und 370 x 440 x 145

		= Briefkasten	= Blindkasten						
		DIN EN 13724							
		1-teilig	2-teilig	3-teilig	4-teilig	5-teilig	6-teilig		
100 mm tief 12ℓ	Gesamt-Anlagenmaß / mm Best.-Nr. (zum Einbetonieren) Preis Standardfarbe Preis RAL-Farbe	433x1626x117 10-0-10170 854,30 1.006,50	803x1626x117 10-0-10171 1.086,10 1.276,00	1173x1626x117 10-0-10172 1.314,70 1.542,80	803x1826x117 10-0-10173 1.472,30 1.725,90	1173x1826x117 10-0-10174 1.830,90 2.144,00	1173x1826x117 10-0-10175 1.849,00 2.164,50		
	Gesamt-Anlagenmaß / mm Best.-Nr. (mit 2 Fußplatten) Preis Standardfarbe Preis RAL-Farbe	433 x 1226 x 117 10-0-19170 823,10 969,70	803x1226x117 10-0-19171 1.054,90 1.239,30	1173x1226x117 10-0-19172 1.283,50 1.506,10	803x1426x117 10-0-19173 1.441,10 1.689,10	1173x1426x117 10-0-19174 1.799,80 2.107,30	1173x1426x117 10-0-19175 1.817,80 2.127,70		
145 mm tief 17ℓ	Gesamt-Anlagenmaß / mm Best.-Nr. (zum Einbetonieren) Preis Standardfarbe Preis RAL-Farbe	433 x 1626 x 162 10-0-10176 951,00 1.116,50	803x1626x162 10-0-10177 1.211,50 1.415,90	1173x1626x162 10-0-10178 1.468,70 1.712,60	803x1826x162 10-0-10179 1.647,60 1.917,10	1173x1826x162 10-0-10180 2.055,50 2.386,00	1173x1826x162 10-0-10181 2.073,60 2.406,40		
	Gesamt-Anlagenmaß / mm Best.-Nr. (mit 2 Fußplatten) Preis Standardfarbe Preis RAL-Farbe	433 x 1226 x 162 10-0-19176 911,10 1.069,50	803x1226x117 10-0-19177 1.171,60 1.368,90	1173x1226x162 10-0-19178 1.428,80 1.665,80	803x1426x162 10-0-19179 1.607,70 1.870,10	1173x1426x162 10-0-19180 2.015,60 2.338,90	1173x1426x162 10-0-19181 2.033,70 2.359,40		
JUMBO-Kasten 23ℓ	Gesamt-Anlagenmaß / mm Best.-Nr. (zum Einbetonieren) Preis Standardfarbe Preis RAL-Farbe	433 x 1626 x 162 10-0-10182 1.027,60 1.197,90	803x1626x162 10-0-10183 1.368,00 1.582,80	1173x1626x162 10-0-10184 1.698,20 1.957,00	803x2026x162 10-0-10185 2.041,60 2.346,60	1173x2026x162 10-0-10186 2.606,00 2.982,40	1173x2026x162 10-0-10187 2.624,10 3.002,80		
	Gesamt-Anlagenmaß / mm Best.-Nr. (mit 2 Fußplatten) Preis Standardfarbe Preis RAL-Farbe	433 x 1226 x 162 10-0-19182 987,60 1.150,80	803x1226x117 10-0-19183 1.328,20 1.535,80	1173x1226x162 10-0-19184 1.658,40 1.910,00	803x1626x162 10-0-19185 2.001,70 2.299,60	1173x1626x162 10-0-19186 2.566,10 2.935,50	1173x1626x162 10-0-19187 2.584,20 2.956,00		

Anlagen mit Installationskasten

Kasten 370 x 330 x 100/145 und 370 x 440 x 145

		= Briefkasten	= Installationskasten					
		DIN EN 13724						
		1-teilig	1-teilig	2-teilig	3-teilig	4-teilig	5-teilig	6-teilig
100 mm tief 12ℓ	Gesamt-Anlagenmaß / mm Best.-Nr. (zum Einbetonieren) Preis Standardfarbe Preis RAL-Farbe	433x1626x117 10-0-10188 1.092,10 1.256,60	573x1626x117 10-0-10189 1.110,60 1.280,00	943x1626x117 10-0-10190 1.344,20 1.551,20	1313x1626x117 10-0-10191 1.577,50 1.822,00	943x1826x117 10-0-10192 1.857,50 2.139,60	1173x1826x117 10-0-10193 2.046,10 2.359,20	1313x1826x117 10-0-10194 2.260,60 2.605,40
	Gesamt-Anlagenmaß / mm Best.-Nr. (mit 2 Fußplatten) Preis Standardfarbe Preis RAL-Farbe	433x1226x117 10-0-19188 1.060,90 1.219,90	573x1226x117 10-0-19189 1.079,40 1.243,20	943x1226x117 10-0-19190 1.313,00 1.514,40	1313x1226x117 10-0-19191 1.546,30 1.785,40	943x1426x117 10-0-19192 1.826,30 2.102,80	1173x1426x117 10-0-19193 2.014,90 2.322,40	1313x1426x117 10-0-19194 2.229,50 2.568,60
145 mm tief 17ℓ	Gesamt-Anlagenmaß / mm Best.-Nr. (zum Einbetonieren) Preis Standardfarbe Preis RAL-Farbe	433x1626x162 10-0-10195 1.202,30 1.380,00	573x1626x162 10-0-10196 1.223,10 1.406,10	943x1626x162 10-0-10197 1.485,20 1.707,20	1313x1626x162 10-0-10198 1.747,20 2.008,10	943x1826x162 10-0-10199 2.061,20 2.359,90	1173x1826x162 10-0-10300 2.270,60 2.601,10	1313x1826x162 10-0-10301 2.513,60 2.876,20
	Gesamt-Anlagenmaß / mm Best.-Nr. (mit 2 Fußplatten) Preis Standardfarbe Preis RAL-Farbe	433x1226x162 10-0-19195 1.162,30 1.333,00	573x1226x162 10-0-19196 1.183,20 1.359,10	943x1226x162 10-0-19197 1.445,40 1.660,30	1313x1226x162 10-0-19198 1.707,30 1.961,10	943x1426x162 10-0-19199 2.021,30 2.312,90	1173x1426x162 10-0-19300 2.230,80 2.554,10	1313x1426x162 10-0-19301 2.473,80 2.829,30
JUMBO-Kasten 23ℓ	Gesamt-Anlagenmaß / mm Best.-Nr. (zum Einbetonieren) Preis Standardfarbe Preis RAL-Farbe	433x1826x162 10-0-10302 1.366,70 1.565,20	573x1626x162 10-0-10303 1.333,30 1.523,30	943x1626x162 10-0-10304 1.675,50 1.910,00	1313x1626x162 10-0-10305 2.013,80 2.292,30	943x2026x162 10-0-10306 2.526,30 2.865,00	1173x2026x162 10-0-10307 2.821,10 3.197,50	1313x2026x162 10-0-10308 3.131,70 3.544,30
	Gesamt-Anlagenmaß / mm Best.-Nr. (mit 2 Fußplatten) Preis Standardfarbe Preis RAL-Farbe	433x1426x162 10-0-19302 1.326,90 1.518,30	573x1226x162 10-0-19303 1.293,40 1.476,30	943x1226x162 10-0-19304 1.635,50 1.862,90	1313x1226x162 10-0-19305 1.974,00 2.245,30	943x1626x162 10-0-19306 2.486,40 2.818,00	1173x1626x162 10-0-19307 2.781,30 3.150,60	1313x1626x162 10-0-19308 3.091,90 3.497,30

FREISTEHENDE MONTAGE | SENKRECHTE KÄSTEN TETRO – EDELSTAHL V4A



- 1 Bestell-Nr. 10-0-19232: Kastenformat 370 x 330 x 145 mm, TETRO-Verkleidungsgestell mit **RSA2**-Namensschild, **RSK**, mit optionaler Ausstattung **RS50**-Schräginwurf (gegen Mehrpreis)

Modell: Briefkastenanlage mit TETRO-Verkleidungsgestell mit Dach, Regenschutzüberstand und rückseitiger Verkleidung, zum Einbetonieren oder mit zwei Fußplatten zum Aufschrauben.

Ausst.: Briefkasten mit **RSA2**-Namensschild aus Kunststoff, Installationskasten mit **RSA2**-Sprechfeld Renz-Standard (ohne Gegenlautsprecher) und **RSA2**-kompakt Namensschild aus Kunststoff mit Klingel- und Lichtknopf aus V4A.

Material: Gehäuse aus korrosionsgeschütztem und in RAL 9007 pulverbeschichtetem Stahl, Tür, Verkleidungsgestell und Renz-System-Klappe **RSK** aus Edelstahl V4A.

Maße: Kastenformat 370 x 330 x 100 mm, 12 Liter, Einwurf für Format C4 quer, 335 x 33 mm, Kastenformat 370 x 330 x 145 mm, 17 Liter (für großes Postaufkommen), Einwurf für Format C4 quer, 335 x 33 mm, Kastenformat 370 x 440 x 145 mm, 23 Liter (JUMBO-Briefkasten), Einwurf für Format C4 quer/B4, 335 x 33 mm.

Optionen S. 83 Farben S. 80/81 Durchwurfanlage erhältlich

Anlagen ohne Installationskasten

Kasten 370 x 330 x 100/145 und 370 x 440 x 145

		= Briefkasten	= Blindkasten								
		DIN EN 13724									
		1-teilig		2-teilig		3-teilig		4-teilig		6-teilig	
100 mm tief 12l	Gesamt-Anlagenmaß / mm Best.-Nr. (zum Einbetonieren) Preis Edelstahl V4A	433x1626x117 10-0-10221 1.407,60	803x1626x117 10-0-10222 1.838,60	1173x1626x117 10-0-10223 2.268,30	803x1826x117 10-0-10224 2.587,30	1173x1826x117 10-0-10225 3.264,80	1173x1826x117 10-0-10226 3.321,30				
	Gesamt-Anlagenmaß / mm Best.-Nr. (mit 2 Fußplatten) Preis Edelstahl V4A	433 x 1226 x 117 10-0-19221 1.349,00	803x1226x117 10-0-19222 1.780,00	1173x1226x117 10-0-19223 2.209,70	803x1426x117 10-0-19224 2.528,80	1173x1426x117 10-0-19225 3.206,30	1173x1426x117 10-0-19226 3.262,80				
145 mm tief 17l	Gesamt-Anlagenmaß / mm Best.-Nr. (zum Einbetonieren) Preis Edelstahl V4A	433 x 1626 x 162 10-0-10227 1.546,40	803x1626x162 10-0-10228 2.010,30	1173x1626x162 10-0-10229 2.473,00	803x1826x162 10-0-10230 2.813,70	1173x1826x162 10-0-10231 3.544,90	1173x1826x162 10-0-10232 3.601,40				
	Gesamt-Anlagenmaß / mm Best.-Nr. (mit 2 Fußplatten) Preis Edelstahl V4A	433 x 1226 x 162 10-0-19227 1.469,90	803x1226x117 10-0-19228 1.938,90	1173x1226x162 10-0-19229 2.396,50	803x1426x162 10-0-19230 2.737,30	1173x1426x162 10-0-19231 3.468,40	1173x1426x162 10-0-19232 3.524,90				
JUMBO-Kasten 23l	Gesamt-Anlagenmaß / mm Best.-Nr. (zum Einbetonieren) Preis Edelstahl V4A	433 x 1626 x 162 10-0-10233 1.649,10	803x1626x162 10-0-10234 2.221,30	1173x1626x162 10-0-10235 2.781,20	803x2026x162 10-0-10236 3.361,70	1173x2026x162 10-0-10237 4.303,70	1173x2026x162 10-0-10238 4.360,30				
	Gesamt-Anlagenmaß / mm Best.-Nr. (mit 2 Fußplatten) Preis Edelstahl V4A	433 x 1226 x 162 10-0-19233 1.572,60	803x1226x117 10-0-19234 2.144,80	1173x1226x162 10-0-19235 2.704,70	803x1626x162 10-0-19236 3.285,20	1173x1626x162 10-0-19237 4.227,30	1173x1626x162 10-0-19238 4.283,80				

Anlagen mit Installationskasten

Kasten 370 x 330 x 100/145 und 370 x 440 x 145

		= Briefkasten	= Installationskasten								
		DIN EN 13724									
		1-teilig		1-teilig		2-teilig		3-teilig		6-teilig	
100 mm tief 12l	Gesamt-Anlagenmaß / mm Best.-Nr. (zum Einbetonieren) Preis Edelstahl V4A	433x1626x117 10-0-10239 1.760,10	573x1626x117 10-0-10240 1.792,70	943x1626x117 10-0-10241 2.265,40	1313x1626x117 10-0-10242 2.739,40	943x1826x117 10-0-10243 3.251,40	1173x1826x117 10-0-10244 3.647,60	1313x1826x117 10-0-10245 4.087,70			
	Gesamt-Anlagenmaß / mm Best.-Nr. (mit 2 Fußplatten) Preis Edelstahl V4A	433 x 1226 x 117 10-0-19239 1.701,50	573x1226x117 10-0-19240 1.734,10	943x1226x117 10-0-19241 2.206,80	1313x1226x117 10-0-19242 2.680,80	943x1426x117 10-0-19243 3.192,90	1173x1426x117 10-0-19244 3.589,10	1313x1426x117 10-0-19245 4.029,20			
145 mm tief 17l	Gesamt-Anlagenmaß / mm Best.-Nr. (zum Einbetonieren) Preis Edelstahl V4A	433x1626x162 10-0-10246 1.912,30	573x1626x162 10-0-10247 1.948,80	943x1626x162 10-0-10248 2.454,50	1313x1626x162 10-0-10249 2.960,10	943x1826x162 10-0-10250 3.507,90	1173x1826x162 10-0-10251 3.927,70	1313x1826x162 10-0-10252 4.397,90			
	Gesamt-Anlagenmaß / mm Best.-Nr. (mit 2 Fußplatten) Preis Edelstahl V4A	433 x 1226 x 162 10-0-19246 1.835,90	573x1226x162 10-0-19247 1.872,40	943x1226x162 10-0-19248 2.378,00	1313x1226x162 10-0-19249 2.883,70	943x1426x162 10-0-19250 3.431,50	1173x1426x162 10-0-19251 3.851,20	1313x1426x162 10-0-19252 4.321,40			
JUMBO-Kasten 23l	Gesamt-Anlagenmaß / mm Best.-Nr. (zum Einbetonieren) Preis Edelstahl V4A	433x1826x162 10-0-10253 2.152,10	573x1626x162 10-0-10254 2.096,10	943x1626x162 10-0-10255 2.709,90	1313x1626x162 10-0-10256 3.318,20	943x2026x162 10-0-10257 4.150,30	1173x2026x162 10-0-10258 4.686,60	1313x2026x162 10-0-10259 5.245,80			
	Gesamt-Anlagenmaß / mm Best.-Nr. (mit 2 Fußplatten) Preis Edelstahl V4A	433x1426x162 10-0-19253 1.997,50	573x1226x162 10-0-19254 2.019,60	943x1226x162 10-0-19255 2.633,40	1313x1226x162 10-0-19256 3.241,80	943x1626x162 10-0-19257 4.073,80	1173x1626x162 10-0-19258 4.610,10	1313x1626x162 10-0-19259 5.169,30			

FREISTEHENDE MONTAGE | SENKRECHTE KÄSTEN PRISMA



1



2






3



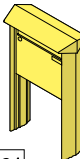
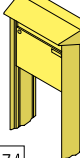
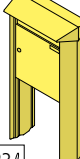


- 1 Bestell-Nr. 10-0-19354: Kastenformat 370 x 440 x 145 mm (JUMBO-Briefkasten), jedoch mit optionaler Ausstattung **RS50** und 2-Punkt-Verriegelung (gegen Mehrpreis), PRISMA-Verkleidungsgestell aus korrosionsgeschütztem und pulverbeschichtetem Stahl
- 2 Bestell-Nr. 10-0-29274: Kastenformat 370 x 330 x 100 mm, PRISMA-Verkleidungsgestell aus korrosionsgeschütztem und pulverbeschichtetem Stahl
- 3 Bestell-Nr. 10-0-29290: Kastenformat 370 x 330 x 100 mm, PRISMA-Verkleidungsgestell aus korrosionsgeschütztem und pulverbeschichtetem Stahl




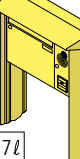
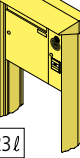
Modell: Briefkastenanlage mit PRISMA-Verkleidungsgestell mit Regenschutzüberstand und rückseitiger Verkleidung, zum Einbetonieren oder mit zwei Fußplatten zum Reg Aufschrauben.
 Ausst.: Briefkasten mit Standard-Kunststoff-Namensschild NS09, Installationskasten mit **RSA**-Sprechfeld gelocht (ohne Gegenlautsprecher) und kombiniertes Klingel- und Lichtmodul aus Kunststoff.
 Material: Tür, Gehäuse und Verkleidungsgestell aus korrosionsgeschütztem und pulverbeschichtetem Stahl, Einwurfklappe aus pulverbeschichtetem ALU.
 Farbe: Bei farbigen Anlagen Gehäuse graualuminium RAL 9007, bei weißen Anlagen weiß RAL 9016 beschichtet.
 Maße: Kastenformat 370 x 330 x 100 mm, 12 Liter, Einwurf für Format C4 quer, 335 x 33 mm, Kastenformat 370 x 330 x 145 mm, 17 Liter (für großes Postaufkommen), Einwurf für Format C4 quer, 335 x 33 mm, Kastenformat 370 x 440 x 145 mm, 23 Liter (JUMBO-Briefkasten), Einwurf für Format C4 quer/B4, 335 x 33 mm.

 Optionen S. 83
  Farben S. 80/81
  Durchwurfanlage erhältlich

Anlagen ohne Installationskasten Kasten 370 x 330 x 100/145 und 370 x 440 x 145

		 = Briefkasten	 = Blindkasten							
		DIN EN 13724								
		1-teilig	2-teilig	3-teilig	4-teilig	5-teilig	6-teilig			
100 mm tief 	Gesamt-Anlagenmaß / mm	469x1662x217	839x1662x217	1209x1662x217	839x1862x217	1209x1862x217	1209x1862x217			
	Best.-Nr. (zum Einbetonieren)	10-0-25288	10-0-25290	10-0-25292	10-0-25294	10-0-25296	10-0-25298			
145 mm tief 	Gesamt-Anlagenmaß / mm	469x1262x217	839x1262x217	1209x1262x217	839x1462x217	1209x1462x217	1209x1462x217			
	Best.-Nr. (mit 2 Fußplatten)	10-0-29288	10-0-29290	10-0-29292	10-0-29294	10-0-29296	10-0-29298			
JUMBO-Kasten 	Gesamt-Anlagenmaß / mm	478x1670x263	848x1670x263	1218x1670x263	848x1870x263	1218x1870x263	1218x1870x263			
	Best.-Nr. (zum Einbetonieren)	10-0-10335	10-0-10336	10-0-10337	10-0-10338	10-0-10339	10-0-10340			

Anlagen mit Installationskasten Kasten 370 x 330 x 100/145 und 370 x 440 x 145

		 = Briefkasten	 = Installationskasten						
		DIN EN 13724							
		1-teilig	1-teilig	2-teilig	3-teilig	4-teilig	5-teilig	6-teilig	
100 mm tief 	Gesamt-Anlagenmaß / mm	469x1662x217	609x1662x217	979x1662x217	1349x1662x217	979x1862x217	1209x1862x217	1349x1862x217	
	Best.-Nr. (zum Einbetonieren)	10-0-25274	10-0-25276	10-0-25278	10-0-25280	10-0-25282	10-0-25284	10-0-25286	
145 mm tief 	Gesamt-Anlagenmaß / mm	469x1262x217	609x1262x217	979x1262x217	1349x1262x217	979x1462x217	1209x1462x217	1349x1462x217	
	Best.-Nr. (mit 2 Fußplatten)	10-0-29274	10-0-29276	10-0-29278	10-0-29280	10-0-29282	10-0-29284	10-0-29286	
JUMBO-Kasten 	Gesamt-Anlagenmaß / mm	478x1670x263	618x1670x263	988x1670x263	1358x1670x263	988x1870x263	1218x1870x263	1358x1870x263	
	Best.-Nr. (zum Einbetonieren)	10-0-10347	10-0-10348	10-0-10349	10-0-10350	10-0-10351	10-0-10352	10-0-10353	

FREISTEHENDE MONTAGE | SENKRECHTE KÄSTEN PRISMA – EDELSTAHL V4A



1



2



- 1 Bestell-Nr. 10-0-19373: Kastenformat 370 x 330 x 145 mm, **RSA**, jedoch mit optionaler Ausstattung **RS50** (gegen Mehrpreis), PRISMA-Verkleidungsgestell aus Edelstahl V4A
- 2 Bestell-Nr. 10-0-19377: Kastenformat 370 x 330 x 145 mm, **RSA**, jedoch mit optionaler Ausstattung **RS50** (gegen Mehrpreis), PRISMA-Verkleidungsgestell aus Edelstahl V4A

Modell: Briefkastenanlage mit PRISMA-Verkleidungsgestell mit Regenschutzüberstand und rückseitiger Verkleidung, zum Einbetonieren oder mit zwei Fußplatten zum Aufschrauben.

Ausst.: Briefkasten mit **RSA2**-Namensschild aus Kunststoff, Installationskasten mit **RSA2**-Sprechfeld Renz-Standard (ohne Gegenlautsprecher) und **RSA2**-kompakt Namensschild aus Kunststoff mit Klingel- und Lichtknopf aus V4A.

Material: Gehäuse aus korrosionsschutztem und in RAL 9007 pulverbeschichtetem Stahl, Tür, Verkleidungsgestell und Renz-System-Klappe **RSK** aus Edelstahl V4A.

Maße: Kastenformat 370 x 330 x 100 mm, 12 Liter, Einwurf für Format C4 quer, 335 x 33 mm,
Kastenformat 370 x 330 x 145 mm, 17 Liter (für großes Postaufkommen), Einwurf für Format C4 quer, 335 x 33 mm,
Kastenformat 370 x 440 x 145 mm, 23 Liter (JUMBO-Briefkasten), Einwurf für Format C4 quer/B4, 335 x 33 mm.

Optionen S. 83 Farben S. 80/81 Durchwurfanlage erhältlich

Anlagen ohne Installationskasten

Kasten 370 x 330 x 100/145 und 370 x 440 x 145

		= Briefkasten	= Blindkasten							
		DIN EN 13724								
		1-teilig	2-teilig	3-teilig	4-teilig	5-teilig	6-teilig			
100 mm tief 12l	Gesamt-Anlagenmaß / mm Best.-Nr. (zum Einbetonieren) Preis Edelstahl V4A	469x1662x217 10-0-25480 1.351,70	839x1662x217 10-0-25481 1.774,20	1209x1662x217 10-0-25482 2.195,00	839x1862x217 10-0-25483 2.510,50	1209x1862x217 10-0-25484 3.176,20	1209x1862x217 10-0-25485 3.232,70			
	Gesamt-Anlagenmaß / mm Best.-Nr. (mit 2 Fußplatten) Preis Edelstahl V4A	469x1262x217 10-0-29480 1.305,00	839x1262x217 10-0-29481 1.727,40	1209x1262x217 10-0-29482 2.184,20	839x1462x217 10-0-29483 2.463,70	1209x1462x217 10-0-29484 3.129,50	1209x1462x217 10-0-29485 3.186,00			
145 mm tief 17l	Gesamt-Anlagenmaß / mm Best.-Nr. (zum Einbetonieren) Preis Edelstahl V4A	478x1670x263 10-0-10361 1.484,60	848x1670x263 10-0-10362 1.939,30	1218x1670x263 10-0-10363 2.392,50	848x1870x263 10-0-10364 2.729,60	1218x1870x263 10-0-10365 3.448,40	1218x1870x263 10-0-10366 3.504,90			
	Gesamt-Anlagenmaß / mm Best.-Nr. (mit 2 Fußplatten) Preis Edelstahl V4A	478x1270x263 10-0-19361 1.412,70	848x1270x263 10-0-19362 1.867,50	1218x1270x263 10-0-19363 2.320,60	848x1470x263 10-0-19364 2.657,70	1218x1470x263 10-0-19365 3.376,50	1218x1470x263 10-0-19366 3.433,10			
JUMBO-Kasten 23l	Gesamt-Anlagenmaß / mm Best.-Nr. (zum Einbetonieren) Preis Edelstahl V4A	478x1670x263 10-0-10367 1.586,30	848x1670x263 10-0-10368 2.147,90	1218x1670x263 10-0-10369 2.697,60	848x2070x263 10-0-10370 3.266,80	1218x2070x263 10-0-10371 4.194,20	1218x2070x263 10-0-10372 4.250,70			
	Gesamt-Anlagenmaß / mm Best.-Nr. (mit 2 Fußplatten) Preis Edelstahl V4A	478x1270x263 10-0-19367 1.514,40	848x1270x263 10-0-19368 2.076,00	1218x1270x263 10-0-19369 2.625,70	848x1670x263 10-0-19370 3.194,90	1218x1670x263 10-0-19371 4.122,30	1218x1670x263 10-0-19372 4.178,80			

Anlagen mit Installationskasten

Kasten 370 x 330 x 100/145 und 370 x 440 x 145

		= Briefkasten	= Installationskasten					
		DIN EN 13724						
		1-teilig	1-teilig	2-teilig	3-teilig	4-teilig	5-teilig	6-teilig
100 mm tief 12l	Gesamt-Anlagenmaß / mm Best.-Nr. (zum Einbetonieren) Preis Edelstahl V4A	469x1662x217 10-0-25600 1.703,20	609x1662x217 10-0-25601 1.733,50	979x1662x217 10-0-25602 2.197,50	1349x1662x217 10-0-25603 2.661,60	979x1862x217 10-0-25604 3.170,10	1209x1862x217 10-0-25605 3.559,00	1349x1862x217 10-0-25606 3.994,40
	Gesamt-Anlagenmaß / mm Best.-Nr. (mit 2 Fußplatten) Preis Edelstahl V4A	469x1262x217 10-0-29600 1.656,50	609x1262x217 10-0-29601 1.686,70	979x1262x217 10-0-29602 2.150,80	1349x1262x217 10-0-29603 2.614,90	979x1462x217 10-0-29604 3.123,40	1209x1462x217 10-0-29605 3.512,30	1349x1462x217 10-0-29606 3.947,70
145 mm tief 17l	Gesamt-Anlagenmaß / mm Best.-Nr. (zum Einbetonieren) Preis Edelstahl V4A	478x1670x263 10-0-10373 1.849,50	618x1670x263 10-0-10374 1.883,50	988x1670x263 10-0-10375 2.379,90	1358x1670x263 10-0-10376 2.876,30	988x1870x263 10-0-10377 3.419,20	1218x1870x263 10-0-10378 3.831,20	1358x1870x263 10-0-10379 4.296,50
	Gesamt-Anlagenmaß / mm Best.-Nr. (mit 2 Fußplatten) Preis Edelstahl V4A	478x1270x263 10-0-19373 1.777,60	618x1270x263 10-0-19374 1.811,60	988x1270x263 10-0-19375 2.308,00	1358x1270x263 10-0-19376 2.804,40	988x1470x263 10-0-19377 3.347,30	1218x1470x263 10-0-19378 3.759,30	1358x1470x263 10-0-19379 4.224,60
JUMBO-Kasten 23l	Gesamt-Anlagenmaß / mm Best.-Nr. (zum Einbetonieren) Preis Edelstahl V4A	478x1870x263 10-0-10380 2.081,60	618x1670x263 10-0-10381 2.029,40	988x1670x263 10-0-10382 2.632,70	1358x1670x263 10-0-10383 3.230,80	988x2070x263 10-0-10384 4.050,00	1218x2070x263 10-0-10385 4.577,00	1358x2070x263 10-0-10386 5.130,70
	Gesamt-Anlagenmaß / mm Best.-Nr. (mit 2 Fußplatten) Preis Edelstahl V4A	478x1470x263 10-0-19380 2.009,70	618x1270x263 10-0-19381 1.957,50	988x1270x263 10-0-19382 2.560,80	1358x1270x263 10-0-19383 3.158,90	988x1670x263 10-0-19384 3.978,10	1218x1670x263 10-0-19385 4.505,10	1358x1670x263 10-0-19386 5.058,90

FREISTEHENDE MONTAGE | WAAGERECHTE KÄSTEN RS4000, QUADRA



- 1 Bestell-Nr. 13-0-25726: Kastenformat 300 x 220 x 385 mm, RS4000-Rundkantenverkleidung und Rundrohrfuß Ø 60 mm aus ALU
- 2 Bestell-Nr. 13-0-29762: Kastenformat 300 x 110 x 385 mm, RS4000-Rundkantenverkleidung und Ovalrohrständer 105 x 45 mm aus ALU
- 3 Bestell-Nr. 13-0-19026: Kastenformat 300 x 220 x 385 mm, QUADRA-Verkleidung und Ovalrohrständer 105 x 45 mm aus ALU

Modell: Briefkastenanlage mit RS4000- bzw. QUADRA-Verkleidungsprofil mit Regenabweiser und rückseitiger Verkleidung, mit Rundrohrfuß Ø 60 mm bzw. Ovalrohrständer 105 x 45 mm zum Einbetonieren oder mit einer bzw. zwei Fußplatten zum Aufschrauben.
 Ausst.: Briefkasten mit Standard-Kunststoff-Namensschild NS09, Installationskasten mit **RSA**-Sprechfeld gelocht (ohne Gegenlautsprecher) und kombiniertes Klingel- und Lichtmodul aus Kunststoff.
 Material: Tür und Gehäuse aus korrosionsschutztem und pulverbeschichtetem Stahl, Verkleidungsprofil, Fuß/Ständer und Einwurfklappe aus pulverbeschich. ALU.
 Farbe: Bei farbigen Anlagen Gehäuse graualuminium RAL 9007, bei weißen Anlagen weiß RAL 9016 beschichtet.
 Maße: Kastenformat 300 x 110 x 385 mm, 12 Liter, Einwurf für Format C4, 265 x 33 mm, Kastenformat 300 x 220 x 385 mm, 25 Liter, Einwurf für Format C4, 265 x 33 mm.



Optionen S. 83



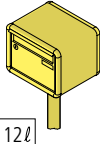
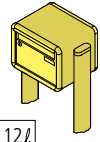
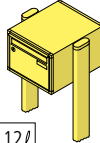
Farben S. 80/81



Durchwurfanlage erhältlich

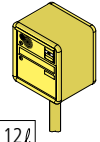
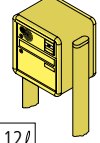
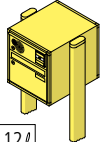
Anlagen ohne Installationskasten

Kasten 300 x 110/220 x 385

= Briefkasten		DIN EN 13724					
		1-teilig	2-teilig	3-teilig	4-teilig	5-teilig	6-teilig
RS4000 mit Rundrohrfuß  12l	Gesamt-Anlagenmaß / mm Best.-Nr. (zum Einbetonieren) Preis Standardfarbe Preis RAL-Farbe	358x1478x412 13-0-25721 611,50 709,20	358x1478x412 13-0-25702 688,80 796,30	358x1588x412 13-0-25703 907,60 1.046,20	nicht lieferbar	nicht lieferbar	nicht lieferbar
	Gesamt-Anlagenmaß / mm Best.-Nr. (mit Fußplatte) Preis Standardfarbe Preis RAL-Farbe	358x1078x412 13-0-25722 703,50 817,80	358x1078x412 13-0-25707 780,80 904,90	358x1188x412 13-0-25709 999,60 1.154,80	nicht lieferbar	nicht lieferbar	nicht lieferbar
RS4000 mit Ständern  12l	Gesamt-Anlagenmaß / mm Best.-Nr. (zum Einbetonieren) Preis Standardfarbe Preis RAL-Farbe	454x1529x412 13-0-25771 857,00 998,90	454x1529x412 13-0-25752 934,30 1.086,00	454x1629x412 13-0-25753 1.177,50 1.364,70	454x1629x412 13-0-25754 1.385,30 1.601,60	454x1829x412 13-0-25757 1.656,50 1.913,40	754x1629x412 13-0-25758 1.689,40 1.944,10
	Gesamt-Anlagenmaß / mm Best.-Nr. (mit 2 Fußplatten) Preis Standardfarbe Preis RAL-Farbe	454x1129x412 13-0-29771 974,10 1.136,90	454x1129x412 13-0-29752 1.051,40 1.224,00	454x1229x412 13-0-29753 1.294,50 1.502,70	454x1229x412 13-0-29754 1.502,40 1.739,80	454x1429x412 13-0-29757 1.773,60 2.051,60	754x1229x412 13-0-29758 1.806,40 2.082,10
QUADRA mit Ständern  12l	Gesamt-Anlagenmaß / mm Best.-Nr. (zum Einbetonieren) Preis Standardfarbe Preis RAL-Farbe	436x1518x401 13-0-13020 865,40 1.008,60	436x1518x401 13-0-13021 942,60 1.095,80	436x1618x401 13-0-13022 1.193,50 1.383,50	436x1618x401 13-0-13023 1.407,80 1.628,30	436x1818x401 13-0-13024 1.685,90 1.948,10	736x1618x401 13-0-13025 1.693,70 1.949,10
	Gesamt-Anlagenmaß / mm Best.-Nr. (mit 2 Fußplatten) Preis Standardfarbe Preis RAL-Farbe	436x1118x401 13-0-19020 982,50 1.146,70	436x1118x401 13-0-19021 1.059,70 1.233,80	436x1218x401 13-0-19022 1.310,50 1.521,70	436x1218x401 13-0-19023 1.524,90 1.766,30	436x1418x401 13-0-19024 1.803,00 2.086,20	736x1218x401 13-0-19025 1.810,70 2.087,10

Anlagen mit Installationskasten


Kasten 300 x 110/220 x 385

= Briefkasten		= Installationskasten		DIN EN 13724					
		1-teilig	2-teilig	3-teilig	4-teilig	5-teilig	6-teilig		
RS4000 mit Rundrohrfuß  12l	Gesamt-Anlagenmaß / mm Best.-Nr. (zum Einbetonieren) Preis Standardfarbe Preis RAL-Farbe	358x1588x412 13-0-25725 963,40 1.089,80	358x1588x412 13-0-25718 1.042,30 1.178,60	nicht lieferbar	nicht lieferbar	nicht lieferbar	nicht lieferbar		
	Gesamt-Anlagenmaß / mm Best.-Nr. (mit Fußplatte) Preis Standardfarbe Preis RAL-Farbe	358x1188x412 13-0-25726 1.055,40 1.198,30	358x1188x412 13-0-25719 1.134,30 1.287,10	nicht lieferbar	nicht lieferbar	nicht lieferbar	nicht lieferbar		
RS4000 mit Ständern  12l	Gesamt-Anlagenmaß / mm Best.-Nr. (zum Einbetonieren) Preis Standardfarbe Preis RAL-Farbe	454x1629x412 13-0-25775 1.233,30 1.408,20	454x1629x412 13-0-25762 1.312,20 1.497,00	454x1629x412 13-0-25763 1.528,20 1.742,20	754x1629x412 13-0-25759 1.804,30 2.046,70	754x1629x412 13-0-25760 2.064,40 2.339,20	754x1629x412 13-0-25769 2.154,50 2.439,40		
	Gesamt-Anlagenmaß / mm Best.-Nr. (mit 2 Fußplatten) Preis Standardfarbe Preis RAL-Farbe	454x1229x412 13-0-29775 1.350,30 1.546,30	454x1229x412 13-0-29762 1.429,20 1.635,10	454x1229x412 13-0-29763 1.645,30 1.880,30	754x1229x412 13-0-29759 1.921,30 2.184,70	754x1229x412 13-0-29760 2.181,50 2.477,20	754x1229x412 13-0-29769 2.271,60 2.577,40		
QUADRA mit Ständern  12l	Gesamt-Anlagenmaß / mm Best.-Nr. (zum Einbetonieren) Preis Standardfarbe Preis RAL-Farbe	436x1618x401 13-0-13026 1.249,30 1.427,00	436x1618x401 13-0-13027 1.328,20 1.515,80	436x1618x401 13-0-13028 1.550,70 1.768,80	736x1618x401 13-0-13029 1.808,60 2.051,70	736x1618x401 13-0-13030 2.073,00 2.349,20	736x1618x401 13-0-13031 2.163,10 2.449,40		
	Gesamt-Anlagenmaß / mm Best.-Nr. (mit 2 Fußplatten) Preis Standardfarbe Preis RAL-Farbe	436x1218x401 13-0-19026 1.366,40 1.565,20	436x1218x401 13-0-19027 1.445,30 1.654,00	436x1218x401 13-0-19028 1.667,80 1.906,90	736x1218x401 13-0-19029 1.925,50 2.189,70	736x1218x401 13-0-19030 2.190,00 2.487,30	736x1218x401 13-0-19031 2.280,00 2.587,50		

FREISTEHENDE MONTAGE | WAAGERECHTE KÄSTEN TETRO



1



TETRO-Verkleidung mit geradem Dach (Standardausstattung). Optional mit Beleuchtung (gegen Mehrpreis).



TETRO-Verkleidung mit schrägem Dach, idealer Regenschutz, da das Wasser nach hinten abläuft (gegen Mehrpreis). Optional mit Beleuchtung (gegen Mehrpreis).

- 1 Bestell-Nr. 13-0-19434: Kastenformat 300 x 110 x 385 mm, TETRO-Verkleidungsgestell, jedoch mit schrägem Dach (optional)


Modell: **Stahl-Modell** Briefkastenanlage mit TETRO-Verkleidungsgestell mit Regenschutzüberstand und rückseitiger Verkleidung, zum Einbetonieren oder mit zwei Fußplatten zum Aufschrauben; **Edelstahl-Modell** wie Stahl-Modell, jedoch mit Renz-System-Klappe **RSK**.

Ausst.: **Stahl-Modell** Briefkasten mit Standard-Kunststoff-Namensschild NS09, Installationskasten mit **RSA**-Sprechfeld gelocht (ohne Gegenlautsprecher) und kombiniertes Klingel- und Lichtmodul aus Kunststoff.
Edelstahl-Modell Briefkasten mit **RSA2**-Namensschild aus Kunststoff, Installationskasten mit **RSA2**-Sprechfeld Renz-Standard (ohne Gegenlautsprecher) und **RSA2**-kompakt-Namensschild aus Kunststoff mit Klingel- und Lichtknopf aus V4A.

Material: **Stahl-Modell** Tür, Gehäuse und Verkleidungsgestell aus korrosionsgeschütztem und pulverbeschichtetem Stahl, Einwurfklappe aus pulverbesch. ALU.
Edelstahl-Modell Gehäuse aus korrosionsgeschütztem und pulverbesch. Stahl, Tür, Verkleidungsgestell und Renz-System-Klappe **RSK** aus Edelstahl V4A.








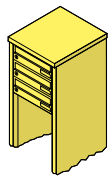
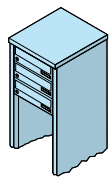
Farbe: Bei farbigen Anlagen Gehäuse graualuminium RAL 9007, bei weißen Anlagen weiß RAL 9016 beschichtet.

Maße: Kastenformat 300 x 110 x 385 mm, 12 Liter, Einwurf für Format C4, 265 x 33 mm, Kastenformat 300 x 220 x 385 mm, 25 Liter, Einwurf für Format C4, 265 x 33 mm.

 Optionen S. 83
  Farben S. 80/81
  Durchwurfanlage erhältlich
 









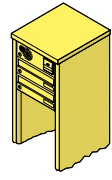
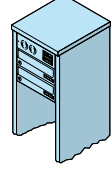
Anlagen ohne Installationskasten

Kasten 300 x 110/220 x 385

		 = Briefkasten						
		DIN EN 13724	1-teilig	2-teilig	3-teilig	4-teilig	5-teilig	6-teilig
	Gesamt-Anlagenmaß / mm Best.-Nr. (zum Einbetonieren) Preis Standardfarbe Preis RAL-Farbe	363x1526x402 13-0-10413 1.413,60 1.655,80	363x1526x402 13-0-10414 1.490,80 1.742,90	363x1626x402 13-0-10415 1.685,50 1.964,50	363x1626x402 13-0-10416 1.804,60 2.096,70	363x1826x402 13-0-10417 2.078,60 2.411,80	663x1626x402 13-0-10418 2.159,70 2.499,40	
	Gesamt-Anlagenmaß / mm Best.-Nr. (mit 2 Fußplatten) Preis Standardfarbe Preis RAL-Farbe	363x1126x402 13-0-19413 1.264,00 1.479,30	363x1126x402 13-0-19414 1.341,20 1.566,40	363x1226x402 13-0-19415 1.536,10 1.788,00	363x226x402 13-0-19416 1.655,10 1.920,20	363x1426x402 13-0-19417 1.929,00 2.235,30	663x1226x402 13-0-19418 2.010,30 2.322,90	
	Gesamt-Anlagenmaß / mm Best.-Nr. (zum Einbetonieren) Preis Edelstahl V4A	363x1526x402 13-0-10425 2.228,10	363x1526x402 13-0-10426 2.382,00	363x1626x402 13-0-10427 2.716,30	363x1626x402 13-0-10428 2.932,80	363x1826x402 13-0-10429 3.390,40	663x1626x402 13-0-10430 3.548,00	
	Gesamt-Anlagenmaß / mm Best.-Nr. (mit 2 Fußplatten) Preis Edelstahl V4A	363x1126x402 13-0-19425 1.971,40	363x1126x402 13-0-19426 2.125,30	363x1226x402 13-0-19427 2.459,60	363x1226x402 13-0-19428 2.676,10	363x1426x402 13-0-19429 3.133,70	663x1226x402 13-0-19430 3.291,30	

Anlagen mit Installationskasten

Kasten 300 x 110/220 x 385

		 = Briefkasten	 = Installationskasten			 *			
		DIN EN 13724		1-teilig	2-teilig	3-teilig	4-teilig	5-teilig	6-teilig
	Gesamt-Anlagenmaß / mm Best.-Nr. (zum Einbetonieren) Preis Standardfarbe Preis RAL-Farbe	363x1626x402 13-0-10431 1.741,30 2.008,00		363x1626x402 13-0-10432 1.820,20 2.096,80	363x1626x402 13-0-10433 1.947,60 2.237,20	663x1626x402 13-0-10434 2.274,60 2.601,90	663x1626x402 13-0-10435 2.445,60 2.789,20	663x1626x402 13-0-10436 2.535,70 2.889,40	
	Gesamt-Anlagenmaß / mm Best.-Nr. (mit 2 Fußplatten) Preis Standardfarbe Preis RAL-Farbe	363x1226x402 13-0-19431 1.591,90 1.831,50		363x1226x402 13-0-19432 1.670,80 1.920,30	363x1226x402 13-0-19433 1.798,00 2.060,70	663x1226x402 13-0-19434 2.125,10 2.425,50	663x1226x402 13-0-19435 2.296,00 2.612,80	663x1226x402 13-0-19436 2.386,10 2.713,00	
	Gesamt-Anlagenmaß / mm Best.-Nr. (zum Einbetonieren) Preis Edelstahl V4A	363x1626x402 13-0-10443 2.704,50		363x1626x402 13-0-10444 2.900,00	363x1626x402 13-0-10445* 3.165,00	663x1626x402 13-0-10446 3.681,50	663x1626x402 13-0-10447 4.004,70	663x1626x402 13-0-10448 4.211,40	
	Gesamt-Anlagenmaß / mm Best.-Nr. (mit 2 Fußplatten) Preis Edelstahl V4A	363x1226x402 13-0-19443 2.447,80		363x1226x402 13-0-19444 2.643,30	363x1226x402 13-0-19445* 2.908,30	663x1226x402 13-0-19446 3.424,80	663x1226x402 13-0-19447 3.748,00	663x1226x402 13-0-19448 3.954,70	

FREISTEHENDE MONTAGE | WAAGERECHTE KÄSTEN PRISMA



1



2



3



- 1 Bestell-Nr. 13-0-29800: Kastenformat 300 x 220 x 385 mm, PRISMA-Verkleidungsgestell aus korrosionsgeschütztem und pulverbeschichtetem Stahl
- 2 Bestell-Nr. 13-0-29748: Kastenformat 300 x 220 x 385 mm, PRISMA-Verkleidungsgestell aus Edelstahl V4A, **RSA2-kompakt**, **RSK**
- 3 Bestell-Nr. 13-0-29780: Kastenformat 300 x 110 x 385 mm, PRISMA-Verkleidungsgestell aus Edelstahl V4A, **RSA2-kompakt**, **RSK**

Modell: **Stahl-Modell** Briefkastenanlage mit PRISMA-Verkleidungsgestell mit Regenschutzüberstand und rückseitiger Verkleidung, zum Einbetonieren oder mit zwei Fußplatten zum Aufschrauben; **Edelstahl-Modell** wie Stahl-Modell, jedoch mit Renz-System-Klappe **RSK**.

Ausst.: **Stahl-Modell** Briefkasten mit Standard-Kunststoff-Namensschild NS09, Installationskasten mit **RSA**-Sprechfeld gelocht (ohne Gegenlautsprecher) und kombiniertes Klingel- und Lichtmodul aus Kunststoff.

Edelstahl-Modell Briefkasten mit **RSA2**-Namensschild aus Kunststoff, Installationskasten mit **RSA2**-Sprechfeld Renz-Standard (ohne Gegenlautsprecher) und **RSA2**-kompakt-Namensschild aus Kunststoff mit Klingel- und Lichtknopf aus V4A.

Material: **Stahl-Modell** Tür, Gehäuse und Verkleidungsgestell aus korrosionsgeschütztem und pulverbeschichtetem Stahl, Einwurfklappe aus pulverbesch. ALU. **Edelstahl-Modell** Gehäuse aus korrosionsgeschütztem und pulverbesch. Stahl, Tür, Verkleidungsgestell und Renz-System-Klappe **RSK** aus Edelstahl V4A.

Farbe: Bei farbigen Anlagen Gehäuse graualuminium RAL 9007, bei weißen Anlagen weiß RAL 9016 beschichtet.

Maße: Kastenformat 300 x 110 x 385 mm, 12 Liter, Einwurf für Format C4, 265 x 33 mm, Kastenformat 300 x 220 x 385 mm, 12 Liter, Einwurf für Format C4, 265 x 33 mm.

Optionen S. 83 Farben S. 80/81 Durchwurfanlage erhältlich

Anlagen ohne Installationskasten

Kasten 300 x 110/220 x 385

= Briefkasten		1-teilig 2-teilig 3-teilig 4-teilig 5-teilig 6-teilig					
DIN EN 13724							
	Gesamt-Anlagenmaß / mm	460x1614x503	460x1614x503	460x1714x503	460x1714x503	460x1914x503	760x1714x503
	Best.-Nr. (zum Einbetonieren)	13-0-25800	13-0-25801	13-0-25802	13-0-25803	13-0-25804	13-0-25805
	Preis Standardfarbe	818,60	895,80	1.127,50	1.324,10	1.584,50	1.602,20
	Preis RAL-Farbe	953,70	1.040,80	1.306,10	1.529,70	1.828,80	1.841,50
	Gesamt-Anlagenmaß / mm	460x1214x503	460x1214x503	460x1314x503	460x1314x503	460x1514x503	760x1314x503
	Best.-Nr. (mit 2 Fußplatten)	13-0-29800	13-0-29801	13-0-29802	13-0-29803	13-0-29804	13-0-29805
	Preis Standardfarbe	820,50	897,70	1.129,50	1.326,10	1.586,40	1.604,20
	Preis RAL-Farbe	956,20	1.043,30	1.308,50	1.532,20	1.831,20	1.843,90
	Gesamt-Anlagenmaß / mm	460x1614x503	460x1614x503	460x1714x503	460x1714x503	460x1914x503	760x1714x503
	Best.-Nr. (zum Einbetonieren)	12-0-25730	12-0-25731	12-0-25732	12-0-25733	12-0-25734	12-0-25735
	Preis Standardfarbe	871,30	967,20	1.216,10	1.429,40	1.709,00	1.743,70
	Preis RAL-Farbe	1.009,20	1.115,00	1.398,40	1.640,20	1.959,80	1.990,60
	Gesamt-Anlagenmaß / mm	460x1214x503	460x1214x503	460x1314x503	460x1314x503	460x1514x503	760x1314x503
	Best.-Nr. (mit 2 Fußplatten)	12-0-29730	12-0-29731	12-0-29732	12-0-29733	12-0-29734	12-0-29735
	Preis Standardfarbe	873,30	969,30	1.218,00	1.431,50	1.711,00	1.745,60
	Preis RAL-Farbe	1.011,60	1.117,40	1.400,90	1.642,70	1.962,30	1.993,10
	Gesamt-Anlagenmaß / mm	460x1614x503	460x1614x503	460x1714x503	460x1714x503	460x1914x503	760x1714x503
	Best.-Nr. (zum Einbetonieren)	13-0-25736	13-0-25737	13-0-25738	13-0-25739	13-0-25740	13-0-25741
	Preis Edelstahl V4A	1.382,70	1.536,50	1.942,90	2.290,20	2.744,40	2.792,70
	Gesamt-Anlagenmaß / mm	460x1214x503	460x1214x503	460x1314x503	460x1314x503	460x1514x503	760x1314x503
	Best.-Nr. (mit 2 Fußplatten)	13-0-29736	13-0-29737	13-0-29738	13-0-29739	13-0-29740	13-0-29741
	Preis Edelstahl V4A	1.385,40	1.539,30	1.945,70	2.293,00	2.747,20	2.795,40

Anlagen mit Installationskasten

Kasten 300 x 110/220 x 385

= Briefkasten = Installationskasten		1-teilig 2-teilig 3-teilig * 4-teilig 5-teilig 6-teilig					
DIN EN 13724							
	Gesamt-Anlagenmaß / mm	460x1714x503	460x1714x503	460x1714x503	760x1714x503	760x1714x503	760x1714x503
	Best.-Nr. (zum Einbetonieren)	13-0-25806	13-0-25807	13-0-25808	13-0-25809	13-0-25810	13-0-25811
	Preis Standardfarbe	1.183,30	1.262,20	1.467,00	1.717,10	1.964,30	2.054,40
	Preis RAL-Farbe	1.349,70	1.438,50	1.670,30	1.944,10	2.221,40	2.321,60
	Gesamt-Anlagenmaß / mm	460x1314x503	460x1314x503	460x1314x503	760x1314x503	760x1314x503	760x1314x503
	Best.-Nr. (mit 2 Fußplatten)	13-0-29806	13-0-29807	13-0-29808	13-0-29809	13-0-29810	13-0-29811
	Preis Standardfarbe	1.185,40	1.264,30	1.469,10	1.719,10	1.966,40	2.056,40
	Preis RAL-Farbe	1.352,10	1.440,90	1.672,80	1.946,50	2.223,80	2.324,00
	Gesamt-Anlagenmaß / mm	460x1714x503	460x1714x503	460x1714x503	760x1714x503	760x1714x503	760x1714x503
	Best.-Nr. (zum Einbetonieren)	12-0-25742	12-0-25743	12-0-25744	12-0-25745	12-0-25746	12-0-25747
	Preis Standardfarbe	1.240,90	1.338,50	1.560,10	1.827,60	2.092,10	2.198,80
	Preis RAL-Farbe	1.411,00	1.518,40	1.768,50	2.062,30	2.359,30	2.476,00
	Gesamt-Anlagenmaß / mm	460x1314x503	460x1314x503	460x1314x503	760x1314x503	760x1314x503	760x1314x503
	Best.-Nr. (mit 2 Fußplatten)	12-0-29742	12-0-29743	12-0-29744	12-0-29745	12-0-29746	12-0-29747
	Preis Standardfarbe	1.242,80	1.340,40	1.562,10	1.829,50	2.094,20	2.200,80
	Preis RAL-Farbe	1.413,50	1.520,90	1.771,00	2.064,80	2.361,70	2.478,40
	Gesamt-Anlagenmaß / mm	460x1714x503	460x1714x503	460x1714x503	760x1714x503	760x1714x503	760x1714x503
	Best.-Nr. (zum Einbetonieren)	13-0-25748	13-0-25749	13-0-25750*	13-0-25778	13-0-25779	13-0-25780
	Preis Edelstahl V4A	1.931,10	2.126,70	2.522,40	2.926,20	3.379,40	3.586,10
	Gesamt-Anlagenmaß / mm	460x1314x503	460x1314x503	460x1314x503	760x1314x503	760x1314x503	760x1314x503
	Best.-Nr. (mit 2 Fußplatten)	13-0-29748	13-0-29749	13-0-29750*	13-0-29778	13-0-29779	13-0-29780
	Preis Edelstahl V4A	1.933,90	2.129,40	2.525,20	2.929,00	3.382,20	3.588,90

AUFPUTZ-MONTAGE | SENKRECHTE KÄSTEN RENZ PLAN



1



2





1



- 1 Linke Seite: RENZ PLAN Aufputz-Briefkastenanlage aus Edelstahl V4A, geräuschgedämpfte Einwurfsklappe, **RSA2**-kompakt, zweites Namensschild
- 2 Linke Seite: Geräuschlos – eine sanft schließende Klappe gehört serienmäßig zu RENZ PLAN.

- 1 RENZ PLAN Aufputz-Briefkastenanlage, geräuschgedämpfte Einwurfsklappe, **RSA2**, zweites Namensschild, mit LED-Leuchte Vario, Eingravur

Preise auf Anfrage

AUFPUTZ-MONTAGE | SENKRECHTE KÄSTEN RS2000, QUADRA



1



2



3



- 1 Bestell-Nr. 10-0-35918: Kastenformat 370 x 330 x 145 mm, jedoch mit optionaler Ausstattung **RS50** (gegen Mehrpreis), RS2000-Verkleidungsprofil aus ALU
- 2 Bestell-Nr. 10-0-25824: Kastenformat 370 x 330 x 100 mm, QUADRA-Verkleidungsprofil aus ALU, 3-seitig
- 3 Bestell-Nr. 10-0-25815: Kastenformat 370 x 330 x 100 mm, QUADRA-Verkleidungsprofil aus ALU, 3-seitig

Modell: Briefkastenanlage mit RS2000-Verkleidungsprofil ohne Regenabweiser und rückseitiger Verkleidung bzw. 3-seitigem QUADRA-Verkleidungsprofil mit Regenabweiser, ohne rückseitige Verkleidung.

Ausst.: Briefkasten mit Standard-Kunststoff-Namensschild NS09, Installationskasten mit **RSA**-Sprechfeld gelocht (ohne Gegenlautsprecher) und kombiniertes Klingel- und Lichtmodul aus Kunststoff.

Material: Tür und Gehäuse aus korrosionsgeschütztem und pulverbeschichtetem Stahl, Verkleidungsprofil und Einwurfklappe aus pulverbeschichtetem ALU.













Farbe: Bei farbigen Anlagen Gehäuse graualuminium RAL 9007, bei weißen Anlagen weiß RAL 9016 beschichtet.

Maße: Kastenformat 370 x 330 x 110 mm, 12 Liter, Einwurf für Format C4 quer, 335 x 33 mm,
Kastenformat 370 x 330 x 145 mm, 17 Liter (für großes Postaufkommen), Einwurf für Format C4 quer, 335 x 33 mm,
Kastenformat 370 x 440 x 145 mm, 23 Liter (JUMBO-Briefkasten), auf Anfrage lieferbar.

 Optionen S. 83  Farben S. 80/81














» Anlagen ohne Installationskasten

Kasten 370 x 330 x 100/145

		 = Briefkasten	 = Blindkasten							
		DIN EN 13724								
										
RS2000 100 mm tief  12ℓ	Gesamt-Anlagenmaß / mm	428x388x125	798x388x125	1168x388x125	798x718x125	1168x718x125	1168x718x125	1168x718x125		
	Best.-Nr.	10-0-25107	10-0-25127	10-0-25157	10-0-25115	10-0-25125	10-0-25129			
	Preis Standardfarbe	319,40	550,30	774,30	871,40	1.186,90	1.205,00			
	Preis RAL-Farbe	375,20	643,40	904,90	1.016,50	1.383,70	1.404,20			
RS2000 145 mm tief  17ℓ	Gesamt-Anlagenmaß / mm	428x388x170	798x388x170	1168x388x170	798x718x170	1168x718x170	1168x718x170			
	Best.-Nr.	10-0-35918	10-0-35919	10-0-35920	10-0-35921	10-0-35922	10-0-35923			
	Preis Standardfarbe	396,50	677,70	952,20	1.066,80	1.453,50	1.471,60			
	Preis RAL-Farbe	462,40	786,50	1.103,70	1.232,20	1.676,00	1.696,50			
QUADRA 100 mm tief  12ℓ	Gesamt-Anlagenmaß / mm	406x348x106	776x348x106	1146x348x106	776x678x106	1146x678x106	1146x678x106			
	Best.-Nr.	10-0-25812	10-0-25813	10-0-25814	10-0-25815	10-0-25816	10-0-25817			
	Preis Standardfarbe	254,30	425,10	588,90	741,10	996,50	1.014,60			
	Preis RAL-Farbe	298,50	495,80	686,30	863,00	1.159,30	1.179,80			
QUADRA 145 mm tief  17ℓ	Gesamt-Anlagenmaß / mm	406x348x151	776x348x151	1146x348x151	776x678x151	1146x678x151	1146x678x151			
	Best.-Nr.	10-0-35924	10-0-35925	10-0-35926	10-0-35927	10-0-35928	10-0-35929			
	Preis Standardfarbe	314,50	520,10	718,90	903,00	1.213,80	1.231,90			
	Preis RAL-Farbe	365,70	600,50	828,50	1.038,90	1.393,40	1.413,80			

» Anlagen mit Installationskasten

Kasten 370 x 330 x 100/145

		 = Briefkasten	 = Installationskasten						
		DIN EN 13724							
									
RS2000 100 mm tief  12ℓ	Gesamt-Anlagenmaß / mm	428x498x125	568x388x125	938x388x125	1308x388x125	938x718x125	1168x718x125	1308x718x125	
	Best.-Nr.	10-0-25117	10-0-25262	10-0-25264	10-0-25266	10-0-25268	10-0-25270	10-0-25272	
	Preis Standardfarbe	528,60	525,10	757,60	989,80	1.191,90	1.353,40	1.548,40	
	Preis RAL-Farbe	600,40	597,60	867,50	1.137,20	1.362,70	1.550,20	1.773,30	
RS2000 145 mm tief  17ℓ	Gesamt-Anlagenmaß / mm	428x498x170	568x388x170	938x388x170	1308x388x170	938x718x170	1168x718x170	1308x718x170	
	Best.-Nr.	10-0-35930	10-0-35931	10-0-35932	10-0-35933	10-0-35934	10-0-35935	10-0-35936	
	Preis Standardfarbe	627,80	626,20	909,00	1.191,80	1.424,10	1.619,90	1.851,80	
	Preis RAL-Farbe	711,40	710,80	1.036,50	1.362,00	1.617,20	1.842,50	2.104,40	
QUADRA 100 mm tief  12ℓ	Gesamt-Anlagenmaß / mm	406x458x106	546x348x106	916x348x106	1286x348x106	916x678x106	1146x678x106	1286x678x106	
	Best.-Nr.	10-0-25824	10-0-25825	10-0-25826	10-0-25827	10-0-25828	10-0-25829	10-0-25830	
	Preis Standardfarbe	461,70	437,20	609,60	781,80	1.038,90	1.163,00	1.335,30	
	Preis RAL-Farbe	521,60	494,00	692,90	891,80	1.182,30	1.325,80	1.522,00	
QUADRA 145 mm tief  17ℓ	Gesamt-Anlagenmaß / mm	406x458x151	546x348x151	916x348x151	1286x348x151	916x678x151	1146x678x151	1286x678x151	
	Best.-Nr.	10-0-35937	10-0-35938	10-0-35939	10-0-35940	10-0-35941	10-0-35942	10-0-35943	
	Preis Standardfarbe	543,80	515,50	722,80	929,90	1.231,50	1.380,30	1.583,50	
	Preis RAL-Farbe	612,30	580,40	816,80	1.052,90	1.390,00	1.559,90	1.788,00	

AUFPUTZ-MONTAGE | SENKRECHTE KÄSTEN PRISMA



1



2



3



- 1 Bestell-Nr. 10-0-35963, Kastenformat 370 x 330 x 145 mm, PRISMA-Verkleidung aus Edelstahl V4A, **RSA2**-kompakt, **RSK**, mit optionaler Ausstattung **RS50** (gegen Mehrpreis)
- 2 Bestell-Nr. 10-0-25214, Kastenformat 370 x 330 x 100 mm, PRISMA-Verkleidung aus korrosionsgeschütztem und pulverbeschichtetem Stahl
- 3 Bestell-Nr. 10-0-25222, Kastenformat 370 x 330 x 100 mm, PRISMA-Verkleidung aus korrosionsgeschütztem und pulverbeschichtetem Stahl

Modell: **Stahl-Modell** Briefkastenanlage mit PRISMA-Verkleidung mit Regenschutzüberstand, ohne rückseitige Verkleidung.
Edelstahl-Modell wie Stahl-Modell, jedoch mit Renz-System-Klappe **RSK**.

Ausst.: **Stahl-Modell** Briefkasten mit Standard-Kunststoff-Namensschild NS09, Installationskasten mit **RSA**-Sprechfeld gelocht (ohne Gegenlautsprecher) und kombiniertes Klingel- und Lichtmodul aus Kunststoff; **Edelstahl-Modell** Briefkasten mit **RSA2**-Namensschild aus Kunststoff, Installationskasten mit **RSA2**-Sprechfeld Renz-Standard (ohne Gegenlautsprecher) und **RSA2**-kompakt-Namensschild aus Kunststoff mit Klingel- und Lichtknopf aus V4A.

Material: **Stahl-Modell** Tür, Gehäuse und Verkleidung aus korrosionsgeschütztem und pulverbeschichtetem Stahl, Einwurfklappe aus pulverbeschichtetem ALU.
Edelstahl-Modell Gehäuse aus korrosionsgeschütztem und pulverbeschichtetem Stahl, Tür, Verkleidung und Renz-System-Klappe **RSK** aus Edelstahl V4A.

Farbe: Bei farbigen Anlagen Gehäuse grau-aluminium RAL 9007, bei weißen Anlagen weiß RAL 9016 beschichtet.

Maße: Kastenformat 370 x 330 x 110 mm, 12 Liter, Einwurf für Format C4 quer, 335 x 33 mm,
Kastenformat 370 x 330 x 145 mm, 17 Liter (für großes Postaufkommen), Einwurf für Format C4 quer, 335 x 33 mm,
Kastenformat 370 x 440 x 145 mm, 23 Liter (JUMBO-Briefkasten), auf Anfrage lieferbar.

Optionen S. 83 Farben S. 80/81

Anlagen ohne Installationskasten

Kasten 370 x 330 x 100/145

		DIN EN 13724							
		1-teilig	2-teilig	3-teilig	4-teilig	5-teilig	6-teilig		
Stahl 100 mm tief 	Gesamt-Anlagenmaß / mm	489x408x155	859x408x155	1229x408x155	859x738x155	1229x738x155	1229x738x155		
	Best.-Nr.	10-0-25200	10-0-25202	10-0-25204	10-0-25206	10-0-25208	10-0-25210		
	Preis Standardfarbe	267,60	443,20	611,90	767,90	1.028,00	1.046,10		
	Preis RAL-Farbe	314,20	517,10	713,30	894,30	1.196,30	1.216,80		
Stahl 145 mm tief 	Gesamt-Anlagenmaß / mm	508x424x200	878x424x200	1248x424x200	878x754x200	1248x754x200	1248x754x200		
	Best.-Nr.	10-0-35944	10-0-35945	10-0-35946	10-0-35947	10-0-35948	10-0-35949		
	Preis Standardfarbe	297,40	496,80	689,50	868,60	1.173,30	1.191,40		
	Preis RAL-Farbe	345,30	572,90	793,50	998,20	1.345,40	1.365,90		
Edelstahl V4A 100 mm tief 	Gesamt-Anlagenmaß / mm	489x408x155	859x408x155	1229x408x155	859x738x155	1229x738x155	1229x738x155		
	Best.-Nr.	10-0-25838	10-0-25839	10-0-25840	10-0-25841	10-0-25842	10-0-25843		
	Preis Edelstahl V4A	533,80	891,30	1.242,00	1.569,70	2.108,20	2.164,80		
Edelstahl V4A 145 mm tief 	Gesamt-Anlagenmaß / mm	508x424x200	878x424x200	1248x424x200	878x754x200	1248x754x200	1248x754x200		
	Best.-Nr.	10-0-35950	10-0-35951	10-0-35952	10-0-35953	10-0-35954	10-0-35955		
	Preis Edelstahl V4A	570,90	955,00	1.332,40	1.685,40	2.271,20	2.327,80		

Anlagen mit Installationskasten

Kasten 370 x 330 x 100/145

		DIN EN 13724							
		1-teilig	1-teilig	2-teilig	3-teilig	4-teilig	5-teilig	6-teilig	
Stahl 100 mm tief 	Gesamt-Anlagenmaß / mm	489x518x155	629x408x155	999x408x155	1369x408x155	999x738x155	1229x738x155	1369x738x155	
	Best.-Nr.	10-0-25212	10-0-25214	10-0-25216	10-0-25218	10-0-25220	10-0-25222	10-0-25224	
	Preis Standardfarbe	478,00	452,40	629,60	806,60	1.067,40	1.194,50	1.368,60	
	Preis RAL-Farbe	540,60	511,80	716,50	920,80	1.215,80	1.362,80	1.561,20	
Stahl 145 mm tief 	Gesamt-Anlagenmaß / mm	508x534x200	648x424x200	1018x424x200	1388x424x200	1018x754x200	1248x754x200	1388x754x200	
	Best.-Nr.	10-0-35956	10-0-35957	10-0-35958	10-0-35959	10-0-35960	10-0-35961	10-0-35962	
	Preis Standardfarbe	523,00	496,00	697,10	898,00	1.194,90	1.339,80	1.540,70	
	Preis RAL-Farbe	587,60	557,30	786,40	1.015,20	1.346,60	1.511,90	1.737,20	
Edelstahl V4A 100 mm tief 	Gesamt-Anlagenmaß / mm	489x518x155	629x408x155	999x408x155	1369x408x155	999x738x155	1229x738x155	1369x738x155	
	Best.-Nr.	10-0-25850	10-0-25851	10-0-25852	10-0-25853	10-0-25854	10-0-25855	10-0-25856	
	Preis Edelstahl V4A	879,10	839,90	1.239,10	1.638,20	2.133,00	2.442,40	2.824,90	
Edelstahl V4A 145 mm tief 	Gesamt-Anlagenmaß / mm	508x534x200	648x424x200	1018x424x200	1388x424x200	1018x754x200	1248x754x200	1388x754x200	
	Best.-Nr.	10-0-35963	10-0-35964	10-0-35965	10-0-35966	10-0-35967	10-0-35968	10-0-35969	
	Preis Edelstahl V4A	933,20	892,00	1.317,80	1.743,50	2.276,40	2.605,40	3.225,00	

UNTERPUTZ-MONTAGE | SENKRECHTE KÄSTEN RENZ PLAN



1





1



2




1 Linke Seite: RENZ PLAN Unterputz-Briefkastenanlage mit Putzabdeckrahmen aus Edelstahl V4A, geräuschgedämpfte Einwurflappe, **RSA2**-kompakt, zweites Namensschild

1 RENZ PLAN Unterputz-Briefkastenanlage ohne Putzabdeckrahmen, geräuschgedämpfte Einwurflappe, **RSA2**-Namensschild, zweites Namensschild

2 RENZ PLAN Briefkastenanlagen liefern wir serienmäßig mit einer geräuschgedämpften Einwurflappe aus. Sie schließt sanft und flüsterleise – eine Wohltat für die Bewohner.

Preise auf Anfrage

UNTERPUTZ-MONTAGE | SENKRECHTE KÄSTEN RS3000



1



2














- 1 Bestell-Nr. 10-0-35144: Kastenformat 370 x 330 x 145 mm, jedoch mit optionaler Ausstattung **RS50** (gegen Mehrpreis), RS3000-Putzabdeckrahmenprofil aus ALU
- 2 Bestell-Nr. 10-0-25149: Kastenformat 370 x 330 x 100 mm, RS3000-Putzabdeckrahmenprofil aus ALU

Modell: Briefkastenanlage mit RS3000-Putzabdeckrahmenprofil.
 Ausst.: Briefkasten mit Standard-Kunststoff-Namensschild NS09, Installationskasten mit **RSA**-Sprechfeld gelocht (ohne Gegenlautsprecher) und kombiniertes Klingel- und Lichtmodul aus Kunststoff
 Material: Tür und Gehäuse aus korrosionsgeschütztem und pulverbeschichtetem Stahl, Putzabdeckrahmenprofil und Einwurfklappe aus pulverbeschichtetem ALU.
 Farbe: Bei farbigen Anlagen Gehäuse graualuminium RAL 9007, bei weißen Anlagen weiß RAL 9016 beschichtet.
 Maße: Kastenformat 260 x 330 x 100 mm, 8 Liter, Einwurf für Format A4 hoch, 230 x 33 mm (entspricht nicht der DIN EN 13724)
 Kastenformat 370 x 330 x 100 mm, 12 Liter, Einwurf für Format C4 quer, 335 x 33 mm,
 Kastenformat 370 x 330 x 145 mm, 17 Liter (für großes Postaufkommen) Einwurf für Format C4 quer, 335 x 33 mm,
 Kastenformat 370 x 440 x 145 mm, 23 Liter (JUMBO-Briefkasten), auf Anfrage lieferbar.

 Optionen S. 83  Farben S. 80/81












»» Anlagen ohne Installationskasten

Kasten 260/370 x 330 x 100 und 370 x 330 x 145


		 = Briefkasten	 = Blindkasten							
		DIN EN 13724								
260 mm breit, 100 mm tief  8l	Gesamt-Anlagenmaß / mm	318x388x113	578x388x113	838x388x113	578x718x113	838x718x113	838x718x113			
	Maueraussparung / mm	276x346x90	536x346x90	796x346x90	536x676x90	796x676x90	796x676x90			
	Best.-Nr.	10-0-25003	10-0-25023	10-0-25053	10-0-25159	10-0-25171	10-0-25231			
	Preis Standardfarbe Preis RAL-Farbe	150,50 177,10	271,90 317,10	386,50 450,50	476,50 554,90	657,50 765,10	672,00 781,90			
370 mm breit, 100 mm tief  12l	Gesamt-Anlagenmaß / mm	428x388x113	798x388x113	1168x388x113	798x718x113	1168x718x113	1168x718x113			
	Maueraussparung / mm	386x346x90	756x346x90	1126x346x90	756x676x90	1126x676x90	1126x676x90			
	Best.-Nr.	10-0-25007	10-0-25027	10-0-25057	10-0-25161	10-0-25173	10-0-25233			
	Preis Standardfarbe Preis RAL-Farbe	193,40 226,50	357,50 416,00	514,90 598,80	619,20 719,00	868,00 1.007,60	886,10 1.028,00			
370 mm breit, 145 mm tief  17l	Gesamt-Anlagenmaß / mm	428x388x158	798x388x158	1168x388x158	798x718x158	1168x718x158	1168x718x158			
	Maueraussparung / mm	386x346x135	756x346x135	1126x346x135	756x676x135	1126x676x135	1126x676x135			
	Best.-Nr.	10-0-35112	10-0-35113	10-0-35114	10-0-35115	10-0-35116	10-0-35117			
	Preis Standardfarbe Preis RAL-Farbe	214,10 247,20	398,90 457,40	577,00 660,90	702,00 801,80	992,20 1.131,80	1.010,30 1.152,30			

»» Anlagen mit Installationskasten

Kasten 260/370 x 330 x 100 und 370 x 330 x 145

		 = Briefkasten	 = Installationskasten							
		DIN EN 13724								
260 mm breit, 100 mm tief  8l	Gesamt-Anlagenmaß / mm	318x498x113	458x388x113	718x388x113	978x388x113	718x718x113	838x718x113	978x718x113		
	Maueraussparung / mm	276x456x90	416x346x90	676x346x90	936x346x90	676x676x90	796x676x90	936x676x90		
	Best.-Nr.	10-0-25013	10-0-25049	10-0-25109	10-0-25145	10-0-25179	10-0-25239	10-0-25247		
	Preis Standardfarbe Preis RAL-Farbe	323,40 360,90	330,90 369,60	454,00 511,50	576,80 653,10	771,70 871,30	824,00 931,50	990,20 1.121,30		
370 mm breit, 100 mm tief  12l	Gesamt-Anlagenmaß / mm	428x498x113	568x388x113	938x388x113	1308x388x113	938x718x113	1168x718x113	1308x718x113		
	Maueraussparung / mm	386x456x90	526x346x90	896x346x90	1266x346x90	896x676x90	1126x676x90	1266x676x90		
	Best.-Nr.	10-0-25017	10-0-25059	10-0-25111	10-0-25149	10-0-25193	10-0-25241	10-0-25249		
	Preis Standardfarbe Preis RAL-Farbe	382,60 428,20	373,80 419,10	539,50 610,40	705,20 801,30	914,50 1.035,30	1.034,50 1.174,10	1.204,30 1.367,30		
370 mm breit, 145 mm tief  17l	Gesamt-Anlagenmaß / mm	428x498x158	568x388x158	938x388x158	1308x388x158	938x718x158	1168x718x158	1308x718x158		
	Maueraussparung / mm	386x456x135	526x346x135	896x346x135	1266x346x135	896x676x135	1126x676x135	1266x676x135		
	Best.-Nr.	10-0-35144	10-0-35145	10-0-35146	10-0-35147	10-0-35148	10-0-35149	10-0-35150		
	Preis Standardfarbe Preis RAL-Farbe	416,70 462,30	407,20 452,60	593,70 664,50	780,00 876,20	1.022,80 1.143,60	1.158,70 1.298,30	1.354,00 1.517,00		

UNTERPUTZ-MONTAGE | SENKRECHTE KÄSTEN ECKRAHMEN



1



2



- 1 Bestell-Nr. 10-0-25896: Kastenformat 260 x 330 x 100 mm, Eck-Putzabdeckrahmenprofil aus Edelstahl V4A, **RSA2-kompakt**, **RSK**
- 2 Bestell-Nr. 10-0-25909: Kastenformat 370 x 330 x 100 mm (auch mit 145 mm Tiefe erhältlich), Eck-Putzabdeckrahmenprofil aus Edelstahl V4A, **RSA2-kompakt**, **RSK**

Modell: **Stahl-Modell** Briefkastenanlage mit Eck-Putzabdeckrahmen; **Edelstahl-Modell** wie Stahl-Modell, jedoch mit Renz-System-Klappe **RSK**.

Ausst.: **Stahl-Modell** Briefkasten mit Standard-Kunststoff-Namensschild NS09, Installationskasten mit **RSA**-Sprechfeld gelocht (ohne Gegenlautsprecher) und kombiniertes Klingel- und Lichtmodul aus Kunststoff; **Edelstahl-Modell** Briefkasten mit **RSA2**-Namensschild aus Kunststoff, Installationskasten mit **RSA2**-Sprechfeld Renz-Standard (ohne Gegenlautsprecher) und **RSA2**-kompakt-Namensschild aus Kunststoff mit Klingel- und Lichtknopf aus V4A.

Material: **Stahl-Modell** Tür, Gehäuse und Putzabdeckrahmen aus korrosionsgeschütztem und pulverbeschichtetem Stahl, Einwurfsklappe aus pulverbesch. ALU. **Edelstahl-Modell** Gehäuse aus korrosionsgeschütztem und pulverbesch. Stahl, Tür, Putzabdeckrahmen und Renz-System-Klappe **RSK** aus Edelstahl V4A.

Farbe: Bei farbigen Anlagen Gehäuse graualuminium RAL 9007, bei weißen Anlagen weiß RAL 9016 beschichtet.

Maße: Kastenformat 260 x 330 x 100 mm, 8 Liter, Einwurf für Format A4 hoch, 230 x 33 mm (entspricht nicht der DIN EN 13724)
 Kastenformat 370 x 330 x 100 mm, 12 Liter, Einwurf für Format C4 quer, 335 x 33 mm,
 Kastenformat 370 x 330 x 145 mm, 17 Liter (für großes Postaufkommen), Einwurf für Format C4 quer, 335 x 33 mm,
 Kastenformat 370 x 440 x 145 mm, 23 Liter (JUMBO-Briefkasten), auf Anfrage lieferbar.

Optionen S. 83 Farben S. 80/81

Anlagen ohne Installationskasten

Kasten 260/370 x 330 x 100 und 370 x 330 x 145


		DIN EN 13724							
		1-teilig	2-teilig	3-teilig	4-teilig	5-teilig	6-teilig		
= Briefkasten	= Blindkasten		Gesamt-Anlagenmaß / mm	300x370x100	560x370x100	820x370x100	560x700x100	820x700x100	820x700x100
			Maueraussparung / mm	276x346x105	536x346x105	796x346x105	536x676x105	796x676x105	796x676x105
			Gesamt-Anlagenmaß / mm	310x380x100	570x380x100	830x380x100	570x710x100	830x710x100	830x710x100
			Maueraussparung / mm	276x346x105	536x346x105	796x346x105	536x676x105	796x676x105	796x676x105
			Gesamt-Anlagenmaß / mm	410x370x145	780x370x145	1150x370x145	780x700x145	1150x700x145	1150x700x145
			Maueraussparung / mm	386x346x105	756x346x105	1126x346x105	756x676x105	1126x676x105	1126x676x105

Anlagen mit Installationskasten

Kasten 260/370 x 330 x 100 und 370 x 330 x 145

		DIN EN 13724							
		1-teilig	1-teilig	2-teilig	3-teilig	4-teilig	5-teilig	6-teilig	
= Briefkasten	= Installationskasten		Gesamt-Anlagenmaß / mm	300x480x100	440x370x100	700x370x100	960x370x100	700x700x100	820x700x100
			Maueraussparung / mm	276x456x105	416x346x105	676x346x105	936x346x105	676x676x105	796x676x105
			Gesamt-Anlagenmaß / mm	310x490x100	450x380x100	710x380x100	970x380x100	710x710x100	830x710x100
			Maueraussparung / mm	276x456x105	416x346x105	676x346x105	936x346x105	676x676x105	796x676x105
			Gesamt-Anlagenmaß / mm	410x480x145	550x370x145	920x370x145	1290x370x145	920x700x145	1150x700x145
			Maueraussparung / mm	386x456x105	526x346x105	896x346x105	1266x346x105	896x676x105	1126x676x105

MAUERDURCHWURF-MONTAGE 1-TEILIG



- 1 Bestell-Nr. 14-0-14331: Kastenformat 300 x 220 x 265–410 mm, aufklappbare Edelstahl-Frontplatte, **RSA2**-kompakt, **RSK**
- 2 Bestell-Nr. 14-0-14321: Kastenformat 300 x 220 x 265–410 mm, aufklappbare Stahl-Frontplatte
- 3 Bestell-Nr. 14-0-14100: Kastenformat 260 x 220 x 265–410 mm, aufklappbare ALU-Frontplatte
- 4 Bestell-Nr. 14-0-14562: Kastenformat 300 x 220 x 265–410 mm, aufklappbare Stahl-Frontplatte mit RS1001-Abschlussrahmenprofil aus ALU

Modell: Briefkastenanlage bestehend aus schrägen Kästen mit Entnahmetür und Frontplatte, Installationskasten ohne Tür (hinten geschlossen).
Edelstahl-V4A-Frontplatte mit Renz-System-Klappe **RSK**.
 Ausst.: **Stahl- oder ALU-Frontplatte** Installationsbereich mit **RSA**-Sprechfeld gelocht (ohne Gegenlautsprecher) und kombiniertes Klingel- und Lichtmodul aus Kunststoff.
Edelstahl-V4A-Frontplatte Installationsbereich mit **RSA2**-Sprechfeld Renz-Standard (ohne Gegenlautsprecher) und **RSA2**-kompakt Namensschild aus Kunststoff mit Klingel- und Lichtknopf aus V4A.
 Material: Gehäuse und Entnahmetür aus Stahl^b, Einwurfsklappe aus pulverbeschichtetem oder eloxiertem ALU, Frontplatten laut Tabelle.
 Maße: Kastenformat 260 x 220 x 265 – 410 mm, max. 11 Liter, Einwurf für Format C4, 230 x 33 mm, Kastenformat 300 x 220 x 205 – 515 mm, max. 13 Liter, Einwurf für Format C4, 265 x 33 mm.
 Die Kästen entsprechen ab einer Auszugtiefe von 345 mm der DIN EN 13724.



Die Frontplatten sind ringsum 30 mm überstehend, mit den Kästen verschraubt und zur einfachen Montage der elektrischen Anschlüsse aufklappbar.

Optionen S. 83 Farben S. 80/81 V4A

Kästen und Frontplatten 260 mm breit

	DIN EN 13724	Maße in mm: b x h x t	Bestell-Nr.	Standard-Farbe	RAL-Farbe Tür	silber eloxiert	bronze eloxiert
	1-teilige Briefkastenanlage , ausziehbar 265 – 410 mm, inkl. Installationskasten	260 x 220 x vari.	14-0-14441	St.	144,00		
	Mehrpreise:						
	Entnahmetür aus Stahl ^b , Standardfarbe	260 x 110	•	St.	ohne Mehrpreis		
	Entnahmetür aus Stahl ^b , RAL-Farbe	260 x 110	•	St.	8,40		
	Entnahmetür aus eloxiertem ALU	260 x 110	•	St.		26,30	47,10
	Entnahmetür aus Edelstahl V4A (optional mit RSA2)	260 x 110	•	St.	39,30		
	Stahl-Frontplatte^b eckig, 320 mm breit	320 x 280 x 13	14-0-14320	St.	273,50	287,30	
	ALU-Frontplatte eckig, 320 mm breit	320 x 280 x 13	14-0-14100	St.		320,20	356,90
	Edelstahl-V4A-Frontplatte eckig, 320 mm breit	320 x 280 x 13	14-0-14330	St.	425,30		
	Stahl-Frontplatte^b mit RS1001-Abschluss- rahmenprofil aus ALU, 320 mm breit	324 x 284 x 25	14-0-14560	St.	313,10	334,00	
	ALU-Frontplatte mit RS1001-Abschluss- rahmenprofil aus ALU, 320 mm breit	324 x 284 x 25	14-0-14561	St.		357,00	404,80

Kästen und Frontplatten 300 mm breit

	DIN EN 13724	Maße in mm: b x h x t	Bestell-Nr.	Standard-Farbe	RAL-Farbe Tür	silber eloxiert	bronze eloxiert
	1-teilige Briefkastenanlage , ausziehbar 265 – 410 mm, inkl. Installationskasten	300 x 220 x vari.	14-0-14551	St.	163,00		
	Mehrpreise:						
	Entnahmetür aus Stahl ^b , Standardfarbe	300 x 110	•	St.	ohne Mehrpreis		
	Entnahmetür aus Stahl ^b , RAL-Farbe	300 x 110	•	St.	8,90		
	Entnahmetür aus eloxiertem ALU	300 x 110	•	St.		28,90	49,70
	Entnahmetür aus Edelstahl V4A (optional mit RSA2)	300 x 110	•	St.	42,70		
	Kästen mit feststehender Tiefe für 1-teilige Briefkastenanlage , inkl. Installationskasten						
	205 mm tief (nicht DIN 13724)	300 x 220 x 205	14-0-14703	St.	219,00		
	245 mm tief (nicht DIN 13724)	300 x 220 x 245	14-0-14705	St.	222,50		
	300 mm tief	300 x 220 x 300	14-0-14707	St.	227,90		
	385 mm tief	300 x 220 x 385	14-0-14709	St.	236,10		
	515 mm tief	300 x 220 x 515	14-0-14711	St.	248,50		
	Mehrpreise:						
Entnahmetür aus Stahl ^b , Standardfarbe	300 x 330	•	St.	ohne Mehrpreis			
Entnahmetür aus Stahl ^b , RAL-Farbe	300 x 330	•	St.	11,50			
Entnahmetür aus eloxiertem ALU	300 x 330	•	St.		47,00	75,10	
	Entnahmetür aus Edelstahl V4A (optional mit RSA)	300 x 330	•	St.	72,70		
	Stahl-Frontplatte^b eckig, 360 mm breit	360 x 280 x 13	14-0-14321	St.	282,30	297,30	
	ALU-Frontplatte eckig, 360 mm breit	360 x 280 x 13	14-0-14103	St.		330,20	369,10
	Edelstahl-V4A-Frontplatte eckig, 360 mm breit	360 x 280 x 13	14-0-14331	St.	435,00		
	Stahl-Frontplatte^b mit RS1001-Abschluss- rahmenprofil aus ALU, 364 mm breit	364 x 284 x 25	14-0-14562	St.	326,90	350,00	
	ALU-Frontplatte mit RS1001-Abschluss- rahmenprofil aus ALU, 364 mm breit	364 x 284 x 25	14-0-14563	St.		372,00	423,50

MAUERDURCHWURF-MONTAGE 2-TEILIG



- 1 Bestell-Nr. 14-0-14333: Kastenformat 300 x 330 x 265–410 mm, aufklappbare Edelstahl-Frontplatte, **RSA**-Sprechfeld, **RSA2**-kompakt, **RSK**
- 2 Bestell-Nr. 14-0-14323: Kastenformat 300 x 330 x 265–410 mm, aufklappbare Stahl-Frontplatte
- 3 Bestell-Nr. 14-0-14101: Kastenformat 260 x 330 x 265-410 mm, aufklappbare ALU-Frontplatte
- 4 Bestell-Nr. 14-0-14566: Kastenformat 300 x 330 x 265-410 mm, aufklappbare Stahl-Frontplatte mit RS1001-Abschlussrahmenprofil aus ALU

Modell: Briefkastenanlage bestehend aus schrägen Kästen mit Entnahmetür und Frontplatte, Installationskasten ohne Tür (hinten geschlossen).
Edelstahl-V4A-Frontplatte mit Renz-System-Klappe **RSK**.
 Ausst.: **Stahl- oder ALU-Frontplatte** Standard-Kunststoff-Namensschild NS09 unter der Einwurfsklappe, Installationsbereich mit **RSA**-Sprechfeld gelocht (ohne Gegenlautsprecher) und kombiniertes Klingel- und Lichtmodul aus Kunststoff.
Edelstahl-V4A-Frontplatte RSA2-Namensschild aus Kunststoff unter der Einwurfsklappe, Installationsbereich mit **RSA2**-Sprechfeld Renz-Standard (ohne Gegenlautsprecher) und **RSA2**-kompakt Namensschild aus Kunststoff mit Klingel- und Lichtknopf aus V4A.
 Material: Gehäuse und Entnahmetür aus Stahl^b, Einwurfsklappe aus pulverbeschichtetem oder eloxiertem ALU, Frontplatten laut Tabelle.
 Maße: Kastenformat 260 x 330 x 265 – 410 mm, max. 11 Liter, Einwurf für Format C4, 230 x 33 mm, Kastenformat 300 x 330 x 205 – 515 mm, max. 13 Liter, Einwurf für Format C4, 265 x 33 mm.
 Die Kästen entsprechen ab einer Auszugtiefe von 345 mm der DIN EN 13724.



Die Frontplatten sind ringsum 30 mm überstehend, mit den Kästen verschraubt und zur einfachen Montage der elektrischen Anschlüsse aufklappbar.

Optionen S. 83 Farben S. 80/81

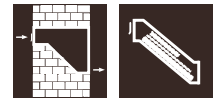
Kästen und Frontplatten 260 mm breit

	DIN EN 13724	Maße in mm: b x h x t	Bestell-Nr.	Standard-Farbe	RAL-Farbe Tür	silber eloxiert	bronze eloxiert
	2-teilige Briefkastenanlage , ausziehbar 265 – 410 mm, inkl. Installationskasten	260 x 330 x vari.	14-0-14442	St.	242,40		
	Mehrpreise:						
	Entnahmetür aus Stahl ^b , Standardfarbe	260 x 110	•	St.	ohne Mehrpreis		
	Entnahmetür aus Stahl ^b , RAL-Farbe	260 x 110	•	St.	16,90		
	Entnahmetür aus eloxiertem ALU	260 x 110	•	St.		52,60	94,20
	Entnahmetür aus Edelstahl V4A (optional mit RSA)	260 x 110	•	St.	78,50		
	Stahl-Frontplatte^b eckig, 320 mm breit	320 x 390 x 13	14-0-14322	St.	328,80	348,70	
	ALU-Frontplatte eckig, 320 mm breit	320 x 390 x 13	14-0-14101	St.		391,70	450,90
	Edelstahl-V4A-Frontplatte eckig, 320 mm breit	320 x 390 x 13	14-0-14332	St.	611,10		
	Stahl-Frontplatte^b mit RS1001-Abschluss- rahmenprofil aus ALU, 320 mm breit	324 x 394 x 25	14-0-14564	St.	382,20	411,80	
	ALU-Frontplatte mit RS1001-Abschluss- rahmenprofil aus ALU, 320 mm breit	324 x 394 x 25	14-0-14565	St.		442,40	516,80

Kästen und Frontplatten 300 mm breit

	DIN EN 13724	Maße in mm: b x h x t	Bestell-Nr.	Standard-Farbe	RAL-Farbe Tür	silber eloxiert	bronze eloxiert
	2-teilige Briefkastenanlage , ausziehbar 265 – 410 mm, inkl. Installationskasten	300 x 330 x vari.	14-0-14552	St.	270,60		
	Mehrpreise:						
	Entnahmetür aus Stahl ^b , Standardfarbe	300 x 110	•	St.	ohne Mehrpreis		
	Entnahmetür aus Stahl ^b , RAL-Farbe	300 x 110	•	St.	17,90		
	Entnahmetür aus eloxiertem ALU	300 x 110	•	St.		57,80	99,50
	Entnahmetür aus Edelstahl V4A (optional mit RSA2)	300 x 110	•	St.	85,40		
	Kästen mit feststehender Tiefe für 2-teilige Briefkastenanlage , inkl. Installationskasten						
	205 mm tief (nicht DIN 13724)	300 x 330 x 205	14-0-14718	St.	342,40		
	245 mm tief (nicht DIN 13724)	300 x 330 x 245	14-0-14720	St.	348,60		
	300 mm tief	300 x 330 x 300	14-0-14722	St.	356,60		
	385 mm tief	300 x 330 x 385	14-0-14724	St.	367,50		
	515 mm tief	300 x 330 x 515	14-0-14726	St.	385,70		
	Mehrpreise:						
Entnahmetür aus Stahl ^b , Standardfarbe		•	St.	ohne Mehrpreis			
Entnahmetür aus Stahl ^b , RAL-Farbe		•	St.	20,70			
Entnahmetür aus eloxiertem ALU		•	St.		75,90	124,70	
Entnahmetür aus Edelstahl V4A (optional mit RSA2)		•	St.	115,40			
	Stahl-Frontplatte^b eckig, 360 mm breit	360 x 390 x 13	14-0-14323	St.	346,40	368,80	
	ALU-Frontplatte eckig, 360 mm breit	360 x 390 x 13	14-0-14104	St.		411,60	475,30
	Edelstahl-V4A-Frontplatte eckig, 360 mm breit	360 x 390 x 13	14-0-14333	St.	630,50		
	Stahl-Frontplatte^b mit RS1001-Abschluss- rahmenprofil aus ALU, 364 mm breit	364 x 394 x 25	14-0-14566	St.	397,80	429,60	
	ALU-Frontplatte mit RS1001-Abschluss- rahmenprofil aus ALU, 364 mm breit	364 x 394 x 25	14-0-14567	St.		459,40	537,40

MAUERDURCHWURF-MONTAGE 3-TEILIG



1



2




3



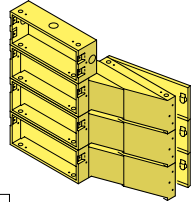
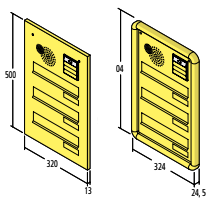
- 1 Bestell-Nr. 14-0-14325: Kastenformat 300 x 440 x 265–410 mm, aufklappbare Stahl-Frontplatte.
- 2 Bestell-Nr. 14-0-14105: Kastenformat 300 x 440 x 265–410 mm, aufklappbare ALU-Frontplatte.
- 3 Bestell-Nr. 14-0-14570: Kastenformat 300 x 440 x 265–410 mm, aufklappbare Stahl-Frontplatte mit RS1001-Abschlussrahmenprofil aus ALU.

Modell: Briefkastenanlage bestehend aus schrägen Kästen mit Entnahmetür und Frontplatte, Installationskasten ohne Tür (hinten geschlossen).
 Ausst.: Standard-Kunststoff-Namensschild NS09 unter der Einwurfklappe, Installationsbereich mit **RSA**-Sprechfeld gelocht (ohne Gegenlautsprecher) und kombiniertes Klingel- und Lichtmodul aus Kunststoff.
 Material: Gehäuse und Entnahmetür aus Stahl^b, Einwurfklappe aus pulverbeschichtetem oder eloxiertem ALU, Frontplatten laut Tabelle.
 Maße: Kastenformat 260 x 440 x 265 – 410 mm, max. 11 Liter, Einwurf für Format C4, 230 x 33 mm, Kastenformat 300 x 440 x 205 – 515 mm, max. 13 Liter, Einwurf für Format C4, 265 x 33 mm.
 Die Kästen entsprechen ab einer Auszugstiefe von 345 mm der DIN EN 13724.

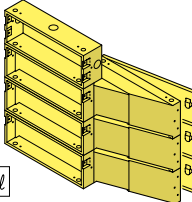
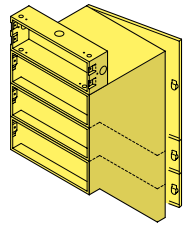
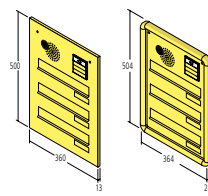
 Optionen S. 83  Farben S. 80/81 


 Die Frontplatten sind ringsum 30 mm überstehend, mit den Kästen verschraubt und zur einfachen Montage der elektrischen Anschlüsse aufklappbar.

Kästen und Frontplatten 260 mm breit

	DIN EN 13724	Maße in mm: b x h x t	Bestell-Nr.	Standard-Farbe	RAL-Farbe Tür	silber eloxiert	bronze eloxiert
	3-teilige Briefkastenanlage , ausziehbar 265 – 410 mm, inkl. Installationskasten	260 x 440 x vari.	14-0-14443	St.	340,80		
	Mehrpreise:						
	Entnahmetür aus Stahl ^b , Standardfarbe	260 x 110	•	St.	ohne Mehrpreis		
	Entnahmetür aus Stahl ^b , RAL-Farbe	260 x 110	•	St.	25,30		
	Entnahmetür aus eloxiertem ALU	260 x 110	•	St.		78,90	141,40
	Entnahmetür aus Edelstahl V4A (optional mit RSA)	260 x 110	•	St.	117,80		
	Stahl-Frontplatte^b eckig, 320 mm breit	320 x 500 x 13	14-0-14324	St.	390,90	418,20	
	ALU-Frontplatte eckig, 320 mm breit	320 x 500 x 13	14-0-14102	St.		470,80	554,90
	Stahl-Frontplatte^b mit RS1001-Abschluss- rahmenprofil aus ALU, 320 mm breit	324 x 504 x 25	14-0-14568	St.	444,10	481,10	
	ALU-Frontplatte mit RS1001-Abschluss- rahmenprofil aus ALU, 320 mm breit	324 x 504 x 25	14-0-14569	St.		519,60	618,20

Kästen und Frontplatten 300 mm breit

	DIN EN 13724	Maße in mm: b x h x t	Bestell-Nr.	Standard-Farbe	RAL-Farbe Tür	silber eloxiert	bronze eloxiert
	3-teilige Briefkastenanlage , ausziehbar 265 – 410 mm, inkl. Installationskasten	300 x 440 x vari.	14-0-14553	St.	378,20		
	Mehrpreise:						
	Entnahmetür aus Stahl ^b , Standardfarbe	300 x 110	•	St.	ohne Mehrpreis		
	Entnahmetür aus Stahl ^b , RAL-Farbe	300 x 110	•	St.	26,80		
	Entnahmetür aus eloxiertem ALU	300 x 110	•	St.		86,80	149,20
	Entnahmetür aus Edelstahl V4A (optional mit RSA)	300 x 110	•	St.	128,20		
	Kästen mit feststehender Tiefe für 3-teilige Briefkastenanlage , inkl. Installationskasten						
	205 mm tief (nicht DIN 13724)	300 x 440 x 205	14-0-14733	St.	466,70		
	245 mm tief (nicht DIN 13724)	300 x 440 x 245	14-0-14735	St.	474,10		
	300 mm tief	300 x 440 x 300	14-0-14737	St.	484,70		
	385 mm tief	300 x 440 x 385	14-0-14739	St.	499,00		
	515 mm tief	300 x 440 x 515	14-0-14741	St.	523,40		
	Mehrpreise:						
Entnahmetür aus Stahl ^b , Standardfarbe		•	St.	ohne Mehrpreis			
Entnahmetür aus Stahl ^b , RAL-Farbe		•	St.	29,40			
Entnahmetür aus eloxiertem ALU		•	St.		104,80	176,60	
Entnahmetür aus Edelstahl V4A (optional mit RSA)		•	St.	158,20			
	Stahl-Frontplatte^b eckig, 360 mm breit	360 x 500 x 13	14-0-14325	St.	410,20	440,00	
	ALU-Frontplatte eckig, 360 mm breit	360 x 500 x 13	14-0-14105	St.		492,80	581,20
	Stahl-Frontplatte^b mit RS1001-Abschluss- rahmenprofil aus ALU, 364 mm breit	364 x 504 x 25	14-0-14570	St.	468,50	509,00	
	ALU-Frontplatte mit RS1001-Abschluss- rahmenprofil aus ALU, 364 mm breit	364 x 504 x 25	14-0-14571	St.		546,50	651,10

MAUERDURCHWURF-MONTAGE EINZELPLATTEN



- 1 Stahl-Frontplatte 260 mm breit mit Kunststoff-Namensschild (Bestell-Nr. 14-0-14210)
- 2 Stahl-Frontplatte 260 mm breit mit **RSA2**-kompakt Klingeltaster aus Kunststoff (Bestell-Nr. 14-0-14211)
- 3 Stahl-Frontplatte 300 mm breit mit Kunststoff-Namensschild (Bestell-Nr. 14-0-14220)
- 4 Stahl-Frontplatte 300 mm breit mit **RSA2**-kompakt Klingeltaster aus Kunststoff (Bestell-Nr. 14-0-14221)
- 5 Edelstahl-V4A-Frontplatte 300 mm breit mit **RSA2**-Namensschild und gedämpfter, wasserableitender Renz-System-Klappe **RSK** (Bestell-Nr. 14-0-14224)
- 6 Edelstahl-V4A-Frontplatte 300 mm breit mit **RSA2**-kompakt Klingeltaster und gedämpfter, wasserableitender Renz-System-Klappe **RSK** (Bestell-Nr. 14-0-14225)

Modell: Briefkastenanlage bestehend aus schrägem Kasten mit Entnahmetür und Einzelplatte, inkl. Zubehör wie abgebildet.
 Material: Gehäuse aus Stahl^b, Frontplatten und Einwurfklappen laut Tabelle.
 Maße: Kastenformat 260 x 110 x 185 – 250 mm, max. 7/11 Liter, Einwurf für Format C4, 230 x 33 mm,
 Kastenformat 300 x 110 x 265 – 410 mm, max. 8/13 Liter, Einwurf für Format C4, 265 x 33 mm.

Die Kästen entsprechen ab einer Auszugstiefe von 345 mm der DIN EN 13724.



Optionen S. 83



Farben S. 80/81



Die Frontplatten sind ringsum 30 mm überstehend, mit den Kästen verschraubt und zur einfachen Montage der elektrischen Anschlüsse aufklappbar.



Kästen und Einzelplatten 260 mm breit

DIN EN 13724	Maße in mm: b x h x t	Bestell-Nr.	Standard-Farbe	RAL-Farbe Tür	silber eloxiert	bronze eloxiert
	Kasten , ausziehbar 185 – 250 mm	7ℓ	260 x 110 x vari.	14-1-20823	St.	91,60
	Kasten , ausziehbar 265 – 410 mm	11ℓ	260 x 110 x vari.	14-1-20923	St.	91,60
Mehrpreise: Entnahmetür aus Stahl ^b , Standardfarbe 260 x 110 • St. ohne Mehrpreis Entnahmetür aus Stahl ^b , RAL-Farbe 260 x 110 • St. 8,40 Entnahmetür aus eloxiertem ALU 260 x 110 • St. 26,30 47,10 Entnahmetür aus Edelstahl V4A (optional mit RSA2) 260 x 110 • St. 39,30						
Stahl-Frontplatten^b mit Einwurfklappe, kastenbündig						
	mit Kunststoff-Namensschild		260 x 110 x 11	14-0-14210	St.	55,00 63,80
	mit RSA2-kompakt Klingeltaster aus Kunststoff		260 x 110 x 11	14-0-14211	St.	103,40 112,20
ALU-Frontplatten mit Einwurfklappe, kastenbündig						
	mit Kunststoff-Namensschild		260 x 110 x 11	14-0-14212	St.	63,00 89,40
	mit RSA2-kompakt Klingeltaster aus Kunststoff		260 x 110 x 11	14-0-14213	St.	111,40 137,80
Edelstahl-V4A-Frontplatten mit Renz-System-Klappe RSK , kastenbündig,						
	mit RSA2-Namensschild aus Edelstahl		260 x 110 x 11	14-0-14214	St.	161,80
	mit RSA2-kompakt Klingeltaster aus Edelstahl		260 x 110 x 11	14-0-14215	St.	191,80

Kästen und Einzelplatten 300 mm breit

DIN EN 13724	Maße in mm: b x h x t	Bestell-Nr.	Standard-Farbe	RAL-Farbe Tür	silber eloxiert	bronze eloxiert
	Kasten , ausziehbar 185 – 250 mm	8ℓ	300 x 110 x vari.	14-1-21123	St.	100,80
	Kasten , ausziehbar 265 – 410 mm	13ℓ	300 x 110 x vari.	14-1-21223	St.	100,80
Mehrpreise: Entnahmetür aus Stahl ^b , Standardfarbe 300 x 110 • St. ohne Mehrpreis Entnahmetür aus Stahl ^b , RAL-Farbe 300 x 110 • St. 8,90 Entnahmetür aus eloxiertem ALU 300 x 110 • St. 28,90 49,70 Entnahmetür aus Edelstahl V4A (optional mit RSA) 300 x 110 • St. 42,70						
Stahl-Frontplatten^b mit Einwurfklappe, kastenbündig						
	mit Kunststoff-Namensschild		300 x 110 x 11	14-0-14220	St.	56,60 65,60
	mit RSA2-kompakt Klingeltaster aus Kunststoff		300 x 110 x 11	14-0-14221	St.	105,10 114,00
ALU-Frontplatten mit Einwurfklappe, kastenbündig						
	mit Kunststoff-Namensschild		300 x 110 x 11	14-0-14222	St.	64,60 91,00
	mit RSA2-kompakt Klingeltaster aus Kunststoff		300 x 110 x 11	14-0-14223	St.	113,10 139,50
Edelstahl-V4A-Frontplatten mit Renz-System-Klappe RSK , kastenbündig,						
	mit RSA2-Namensschild aus Edelstahl		300 x 110 x 11	14-0-14224	St.	163,00
	mit RSA2-kompakt Klingeltaster aus Edelstahl		300 x 110 x 11	14-0-14225	St.	193,00

ZAUN-MONTAGE RENZ PLAN



1





1



2

1 Linke Seite: RENZ PLAN Zaun-Briefkastenanlage als Durchwurf-Säule, rückseitige Entnahme, geräuschgedämpfte Einwurflappe, **RSA2**, vorgerichtet für bauseitige Kamera, innenliegende Montageplatte zum Aufschrauben

- 1 RENZ PLAN Zaun-Briefkastenanlage, rückseitige Entnahme, geräuschgedämpfte Einwurflappe, **RSA2**
- 2 Die rückseitige Entnahmetür der RENZ PLAN Durchwurfanlage wird von zwei stabilen Öffnungsbegrenzern gehalten. Damit ist eine bequeme Entnahme gewährleistet.

Preis auf Anfrage

ZAUN-MONTAGE CONVEX



1



2



- 1 Bestell-Nr. 17-0-17057: JUMBO-Zaunbriefkasten mit CONVEX-Dach aus Edelstahl V4A, Kastenformat 436 x 581 x 185 mm, **RSA2-kompakt**, **RSK**, **RS50**
- 2 Bestell-Nr. 17-0-17052: Zaunbriefkasten mit CONVEX-Dach, Kastenformat 326 x 581 x 185 mm, aus korrosionsgeschütztem und pulverbeschichtetem Stahl **RSA2-kompakt**, **RS50**

Modell: Alle Briefkästen mit **RS50**-Schräginwurf, Kipptür mit Öffnungsbegrenzern, Zylinderschloss mit zwei Schlüsseln, **RSA2**-Namensschild Kunststoff in der Entnahmetür. Lichte Durchwurfhöhe 33 mm.



Optionen S. 83



Farben S. 80/81



DIN EN 13724

Maße in mm:
b x h x t

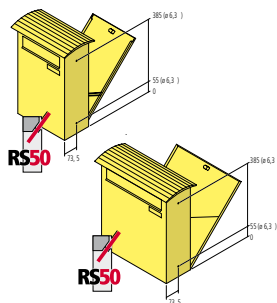
Bestell-Nr.

Standard-
Farbe

RAL-Farbe
komplett

Edelstahl
komplett

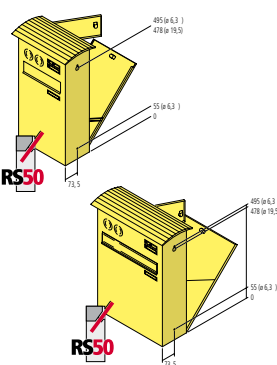
Alle Kästen ohne Befestigungsmaterial und Distanzen.
Nur mit seitlichen Bohrungen lieferbar.



Durchwurf-Zaunbriefkasten mit CONVEX-Dach, 18l 326 x 471 x 185 mit Dach **17-0-17048** St. 435,80 507,60
komplett aus Stahlblech verzinkt, pulverbeschichtet, **RSA2**-Namensschild Kunststoff, Kastenblockmaß 286 x 440 x 147 mm, Einwurfklappe 230 x 50 mm

ditto, Kastenblockmaß 396 x 330 x 147 mm, 19l 436 x 361 x 185 mit Dach **17-0-17058** St. 431,10 514,30
Einwurfklappe 335 x 50 mm (ohne Abbildung)

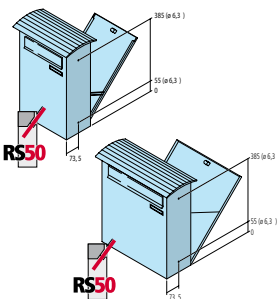
ditto, mit JUMBO-Kasten, Kastenblockmaß 396 x 440 x 147 mm, Klappe 335 x 50 mm 25l 436 x 471 x 185 mit Dach **17-0-17049** St. 479,60 578,20



Durchwurf-Zaunbriefkasten, 18l 326 x 581 x 185 mit Dach **17-0-17052** St. 665,90 762,40
mit Sprech-/Klingelkasten mit **RSA2**-Sprechfeld Renz-Standard (ohne Gegenlautsprecher) und **RSA2**-kompakt-Namensschild aus Kunststoff sowie Klingel- und Lichtknopf aus Edelstahl V4A, Kastenblockmaß 286 x 550 x 147 mm, Einwurfklappe 230 x 50 mm

ditto, Kastenblockmaß 396 x 440 x 147 mm, 19l 436 x 471 x 185 mit Dach **17-0-17059** St. 659,90 762,70
Klappe 335 x 50 mm (ohne Abbildung)

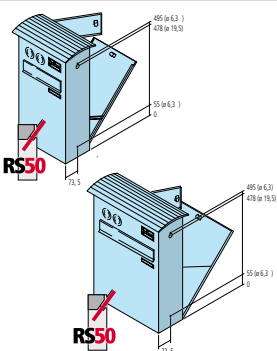
ditto, mit JUMBO-Kasten, Kastenblockmaß 396 x 550 x 147 mm, Einwurfklappe 335 x 50 mm 25l 436 x 581 x 185 mit Dach **17-0-17053** St. 708,30 826,60



Durchwurf-Zaunbriefkasten mit CONVEX-Dach, 18l 326 x 471 x 185 mit Dach **17-0-17054** St. 532,40
komplett aus Edelstahl V4A, **RSA2**-Namensschild Kunststoff, Kastenblockmaß 286 x 440 x 147 mm, Renz-System-Klappe **RSK** 230 x 50 mm

ditto, Kastenblockmaß 396 x 330 x 147 mm, 19l 436 x 361 x 185 mit Dach **17-0-17060** St. 610,80
Renz-System-Klappe **RSK** 335 x 50 mm (ohne Abb.)

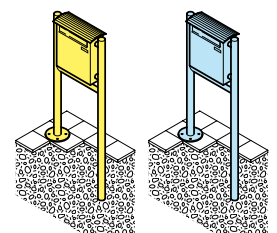
ditto, mit JUMBO-Kasten, Kastenblockmaß 396 x 440 x 147 mm, Renz-System-Klappe **RSK** 335 x 50 mm 25l 436 x 471 x 185 mit Dach **17-0-17055** St. 701,50



Durchwurf-Zaunbriefkasten, 18l 326 x 581 x 185 mit Dach **17-0-17056** St. 830,70
mit Sprech-/Klingelkasten mit **RSA2**-Sprechfeld Renz-Standard (ohne Gegenlautsprecher) und **RSA2**-kompakt-Namensschild aus Kunststoff sowie Klingel- und Lichtknopf aus Edelstahl V4A, Kastenblockmaß 286 x 550 x 147 mm, Renz-System-Klappe **RSK** 230 x 50 mm

ditto, Kastenblockmaß 396 x 440 x 147 mm 19l 436 x 471 x 185 mit Dach **17-0-17061** St. 897,80
Renz-System-Klappe **RSK** 335 x 50 mm (ohne Abb.)

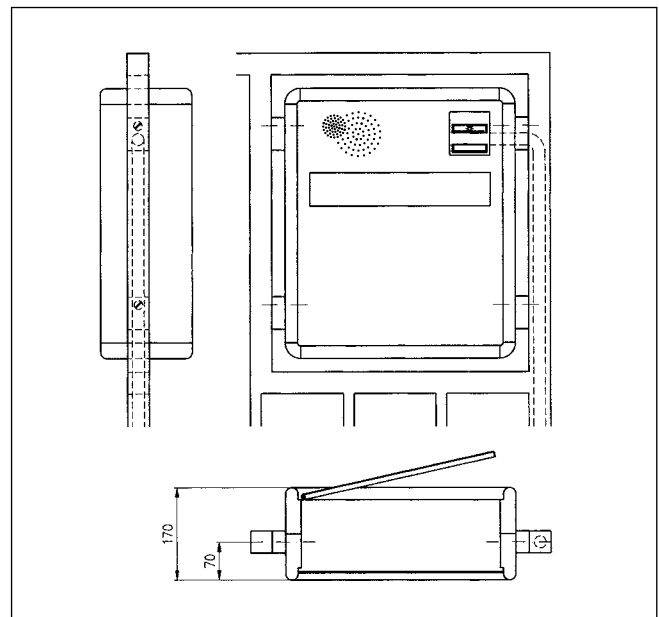

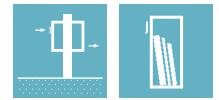
ditto, mit JUMBO-Kasten, Kastenblockmaß 396 x 550 x 147 mm, Renz-System-Klappe **RSK** 335 x 50 mm 25l 436 x 581 x 185 mit Dach **17-0-17057** St. 988,50



Diese Anlagen können auch mit Rechteckrohrständern 80 x 40 mm und Rundrohrständern Ø 60 mm (mit Quertraversen) zu einer freistehenden Anlage kombiniert werden. Auf Anfrage.

Auch mit anderen Kastenordnungen auf Anfrage lieferbar.
Bei Kästen 286 mm breit max. Anlagenbreite 1144 mm
Bei Kästen 396 mm breit max. Anlagenbreite 1584 mm
Bei Kästen aus Stahlblech verzinkt max. Anlagenhöhe 1320 mm
Bei Kästen aus Edelstahlblech (V4A) max. Anlagenhöhe 1100 mm

ZAUN-MONTAGE RS2000, QUADRA



Bestell-Nr. 17-0-25192: Durchwurf-Zaunbriefkasten mit **RS50**-Schrägeinwurf, RS2000-Verkleidungsprofil aus ALU

Einbaubeispiel Durchwurf-Zaunbriefkasten. Die Befestigungs- und Kabelzuführungslöcher müssen bauseits gebohrt werden.



Bestell-Nr. 17-0-17192: Durchwurf-Zaunbriefkasten mit **RS50**-Schrägeinwurf, QUADRA-Verkleidung



Bestell-Nr. 17-1-10218: Zaunbriefkasten mit Einwurfdeckel im CONVEX-Design

Hinweis: Alle Kästen ohne Befestigungsmaterial und Distanzen.



Optionen S. 83



Farben S. 80/81

DIN EN 13724

Maße in mm:
b x h x t

Bestell-Nr.

Standard-Farbe

RAL-Farbe

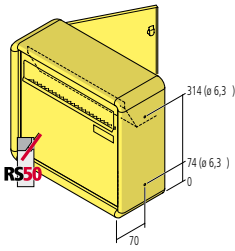
Zaubriefkasten mit RS2000-Verkleidung

Gehäuse und Tür aus korrosionsgeschütztem und pulverbeschichtetem Stahl, mit seitlichen Befestigungsbohrungen, Vorderfront, Einwurfsklappe und Verkleidungsprofile aus pulverbeschichtetem ALU (bei farbigen Anlagen: Gehäuse graualuminium RAL 9007, bei weißen Anlagen: weiß beschichtet), mit Kunststoff-Namensschild und Zylinderschloss mit zwei Schlüsseln.

Einwurf vorne, Entnahme hinten,
Zeitungs-Einwurfsklappe 335 x 50 mm für Format C4
mit **RS50**-Schrägeinwurf

Kastenmaße 370 x 330 x 145 mm

alle
sichtbaren
Teile RAL



Durchwurf-Zaubriefkasten

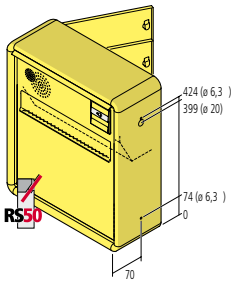
428 x 388 x 170 **17-0-25190** St. 628,40 716,10

dito, mit Sprech-/Klingelkasten mit **RSA**-Sprechfeld gelocht (ohne Gegenlautsprecher) und kombiniertes Klingel- und Lichtmodul aus Kunststoff

428 x 498 x 170 **17-0-25192** St. 892,20 1.002,30

Auch mit anderen Kastenarrangements und Sondergrößen auf Anfrage lieferbar.

17l



Zaubriefkasten mit QUADRA-Verkleidung

Gehäuse, Vorderfront und Tür aus korrosionsgeschütztem und pulverbeschichtetem Stahl, mit seitlichen Befestigungsbohrungen, Einwurfsklappe und Verkleidungsprofile aus pulverbeschichtetem ALU (bei farbigen Anlagen: Gehäuse graualuminium RAL 9007, bei weißen Anlagen: weiß RAL 9016 beschichtet), mit Kunststoff-Namensschild und Zylinderschloss mit zwei Schlüsseln.

Einwurf vorne, Entnahme hinten,
Zeitungs-Einwurfsklappe 335 x 50 mm für Format C4
mit **RS50**-Schrägeinwurf

Kastenmaße 370 x 330 x 145 mm

alle
sichtbaren
Teile RAL

Durchwurf-Zaubriefkasten

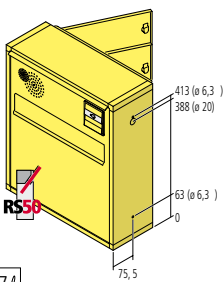
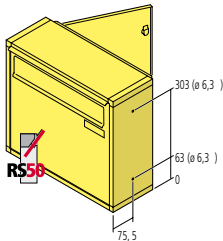
406 x 366 x 151 **17-0-17190** St. 543,00 617,90

dito, mit Sprech-/Klingelkasten mit **RSA**-Sprechfeld gelocht (ohne Gegenlautsprecher) und kombiniertes Klingel- und Lichtmodul aus Kunststoff

406 x 476 x 151 **17-0-17192** St. 799,60 895,50

Auch mit anderen Kastenarrangements und Sondergrößen auf Anfrage lieferbar.

17l



Zaubriefkasten

Tür und Gehäuse aus korrosionsgeschütztem und pulverbeschichtetem Stahl mit pulverbeschichteter ALU-Einwurfsklappe, mit Kunststoff-Namensschild und Zylinderschloss mit zwei Schlüsseln.

Zaubriefkasten ohne Regendach

Einwurfschlitz 230 x 33 mm für Format A4 (entspricht nicht der DIN EN 13724)

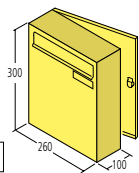
260 x 330 x 100 **17-1-17117** St. 83,90 106,10

Zaubriefkasten mit Einwurfdeckel im CONVEX-Design

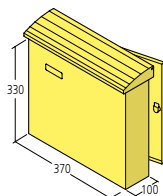
mit Posthaltebügel,
Einwurf 330 x 33 mm für Format C4,
Kastenmaße 370 x 330 x 100 mm

380 x 360 x 115 **17-1-10218** St. 115,40 147,40

8l



12l



KLINGELANLAGEN UNTERPUTZ

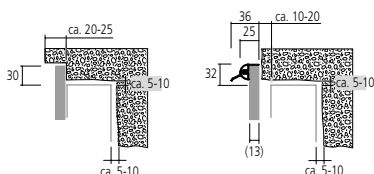


Modell: Sprech- und Klingelanlage bestehend aus Installationskasten und Frontplatte (eckig oder mit RS1001-Abschlussrahmenprofil). Installationskasten ohne Tür (hinten geschlossen),

Ausst.: **RSA2**-Sprechfeld Renz-Standard (ohne Gegenlautsprecher) und **RSA2**-kompakt Namensschild aus Kunststoff mit V4A Klingel- und Lichtknopf

Material: Installationskasten aus korrosionsgeschütztem und pulverbeschichtetem Stahl, Frontplatten laut Tabelle.

Maße: Frontplatte 200 x 390 x 13 mm, Frontplatte 204 x 394 x 25 mm, Sondergrößen auf Anfrage.







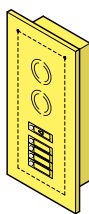
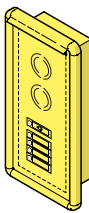
Die Frontplatten sind ringsum 30 mm überstehend, mit den Kästen verschraubt und zur einfachen Montage der elektrischen Anschlüsse aufklappbar.



Bestell-Nr. 16-0-16253: Frontplatte aus ALU mit RS1001-Abschlussrahmenprofil



Bestell-Nr. 16-0-16382: Eckige Frontplatte aus Edelstahl V4A

					
		1 Klingel	2 Klingeln	3 Klingeln	4 Klingeln ^a
Frontplatte eckig 	Frontmaß / mm Maueraussparung / mm	200 x 390 x 13 156 x 346 x 75	200 x 390 x 13 156 x 346 x 75	200 x 390 x 13 156 x 346 x 75	200 x 390 x 13 156 x 346 x 75
	Best.-Nr. Stahl ^b Preis Standardfarbe Preis RAL-Farbe	16-0-16370 343,40 353,50	16-0-16371 391,80 401,90	16-0-16372 440,30 450,40	16-0-16373^a 488,70 498,80
	Best.-Nr. ALU eloxiert Preis EV1 eloxiert Preis R14 eloxiert	16-0-16230 375,70 394,70	16-0-16231 424,20 443,20	16-0-16232 472,60 491,60	16-0-16233^a 521,00 540,00
	Best.-Nr. Edelstahl V4A Preis Edelstahl V4A	16-0-16380 398,50	16-0-16381 446,90	16-0-16382 495,40	16-0-16383^a 543,80
Frontplatte mit RS1001 	Frontmaß / mm Maueraussparung / mm	204 x 394 x 25 156 x 346 x 75	204 x 394 x 25 156 x 346 x 75	204 x 394 x 25 156 x 346 x 75	204 x 394 x 25 156 x 346 x 75
	Best.-Nr. Stahl ^b Preis Standardfarbe Preis RAL-Farbe	16-0-16270 381,70 398,70	16-0-16271 430,10 447,20	16-0-16272 478,60 495,60	16-0-16273^a 527,00 544,00
	Best.-Nr. ALU Preis EV1 eloxiert Preis R14 eloxiert	16-0-16250 411,30 440,90	16-0-16251 459,70 489,40	16-0-16252 508,10 537,80	16-0-16253^a 556,60 586,20

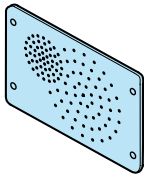
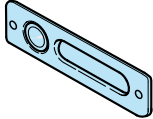
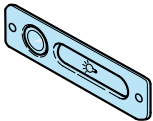
EINZELKÄSTEN, EINZELKLAPPEN EINZELELEMENTE



- 1 Die Sprechplatte mit Antivandalismus **RSA**-Sprechfeld aus Edelstahl V4A wird mit vier Schrauben befestigt. Wir empfehlen die Verwendung von Torx®-Schrauben um ein Entfernen zu erschweren.
- 2 Die Klingelplatten sind mit dem bewährten **RSA**-Klingelsystem ausgerüstet. Die Schilder können beschriftet werden und sind gut beleuchtet. Komplett aus Edelstahl. Das Lichtsymbol ist mit roter Farbe ausgelegt und beleuchtet.

Passende Einwurfklappen finden Sie auf den Seiten 70/71. **RSA2** ist bei diesem Artikel nicht lieferbar.



	Maße in mm: b x h x t	Bestell-Nr.		Edelstahl
 <p>Edelstahl-V4A-Frontplatte Sprechfeld mit gelochtem RSA-Sprechfeld (ohne Lautsprecher-Adapter)</p> <p>4 angesenkte Bohrungen Ø 3,5 mm, benötigte Aussparung 103 x 72 mm (Lieferung ohne Befestigungsmaterial)</p>	130 x 82	17-0-17465	St.	56,20 ausschließlich in Edelstahl lieferbar
 <p>Edelstahl-V4A-Frontplatte Klingeltaster mit 1 RSA-Klingelknopf und RSA-Namensschild geprägt, mit Namensschild-Einlage (Einlage kann graviert oder mit handelsüblichen Beschriftungsgeräten, z.B. Dymo, Brother u.a. Geräten beschriftet werden), mit Beleuchtung (15 V / 1 W)</p> <p>2 angesenkte Bohrungen Ø 3,5 mm, benötigte Aussparung 103 x 31 mm (Lieferung ohne Befestigungsmaterial)</p>	130 x 36	17-0-17466	St.	68,80 ausschließlich in Edelstahl lieferbar
 <p>Edelstahl-V4A-Frontplatte Lichttaster mit 1 RSA-Lichtknopf und RSA-Lichtsymbolschild geprägt, mit Edelstahl-Einlage und Beleuchtung (15 V / 1 W), Lichtsymbold rot eingraviert</p> <p>2 angesenkte Bohrungen Ø 3,5 mm, benötigte Aussparung 103 x 31 mm (Lieferung ohne Befestigungsmaterial)</p>	130 x 36	17-0-17467	St.	70,90 ausschließlich in Edelstahl lieferbar

EINZELKÄSTEN, EINZELKLAPPEN EINZELKLAPPEN



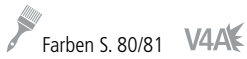
Modernisieren: Die bisher von uns gelieferten Klappen, sowie die Kunststoff-Innenklappen können jederzeit gegen Klappen der neuesten Generation ausgetauscht werden.

- 1 Einwurfklappe 370 mm breit aus dunkelbronze eloxiertem Aluminium mit **RSA**-Namensschild
- 2 Einwurfklappe 260 mm breit aus korrosionsgeschütztem, pulverbeschichtetem Stahl mit **RSA**-Namensschild
- 3 Briefkasten mit Entnahmetür und Rückschlitz
- 4 Postkorb aus Drahtgitter

- Flexible Verlängerung des Durchwurfschachtes möglich
- Von außen nicht abschraubbar (Diebstahl- und Einbruchschutz)

- ① System aus zwei Klappen und einem Kunststoff-Durchwurfschacht-Set.
- ② Mit dem Abschlussrahmen wird der Briefkasten befestigt.

Alle Türen mit Zylinderschloss inkl. zwei Schlüssel, Briefkastentür mit Kunststoff-Namensschild. **RSA2** ist bei diesem Artikel nicht lieferbar.



		Maße in mm: b x h x t		Bestell-Nr.	Standard-Farbe	RAL-Farbe Front	RAL-Farbe komplett	silber eloxiert	bronze eloxiert
	Durchwurfbriefkasten Kastengehäuse und Entnahmetür aus korrosionsgeschütztem und pulverbeschichtetem Stahl. Passend dazu Einwurfklappen aus Stahl, ALU und Edelstahl V4A in den Größen 260 x 82 mm und 370 x 82 mm. Der Abschlussrahmen ist zur Befestigung des Briefkastens notwendig. Bei größerer Materialdicke werden weitere Kunststoff-Durchwurfhals-Sets benötigt.	8l	260 x 330 x 100	17-1-17112	St.	65,90	87,50		
	Durchwurfbriefkasten mit Rückschlitz 239 mm breit, 56 mm hoch (entspricht nicht der DIN EN 13724)								
	Durchwurfbriefkasten mit Rückschlitz 344 mm breit, 56 mm hoch	12l	370 x 330 x 100	17-1-19112	St.	92,90	122,20		
	Durchwurfbriefkasten mit Rückschlitz 344 mm breit, 56 mm hoch	17l	370 x 330 x 145	17-1-19212	St.	113,70	145,70		
	Postkorb aus punktgeschweißtem Drahtgitter, weiß, kunststoffbeschichtet Passend dazu: Außenklappen mit Durchwurfhals 260 x 82 mm	15l	300 x 350 x 150	17-9-13000	St.	60,70	weiß (keine andere Farbe lieferbar)		
	Postkorb aus punktgeschweißtem Drahtgitter, weiß, kunststoffbeschichtet Passend dazu: Außenklappen mit Durchwurfhals 370 x 82 mm	20l	400 x 350 x 150	17-9-13028	St.	80,20	weiß (keine andere Farbe lieferbar)		
	Einwurfklappen aus Stahl, ALU und Edelstahl V4A (als Außen- und Innenklappe verwendbar) in den Größen 260 x 82 mm (Einwurf 230 mm breit, 40 mm hoch, benötigter Durchbruch 239 x 56 mm) und 370 x 82 mm (Einwurf 340 mm breit, 40 mm hoch, benötigter Durchbruch 344 x 56 mm). Klappen von innen verschraubt, dadurch kein Abschrauben von außen möglich. Zur Montage empfehlen wir das Durchwurfhals-Set. In SB-Verpackung. Inklusive Schraubenset zur Befestigung.								
	Stahl-Einwurfklappe ohne Namensschild	260 x 82	17-0-17800	St.	51,80	66,20			
	Stahl-Einwurfklappe mit RSA -Namensschild	260 x 82	17-0-17801	St.	56,50	72,20			
	ALU-Einwurfklappe ohne Namensschild	260 x 82	17-0-17810	St.		63,70	82,60		
	ALU-Einwurfklappe mit RSA -Namensschild	260 x 82	17-0-17811	St.		68,40	87,20		
	Edelstahl-V4A-Einwurfklappe ohne Namensschild	260 x 82	17-0-17820	St.	79,40				
	Edelstahl-V4A-Einwurfklappe mit RSA -Namensschild	260 x 82	17-0-17821	St.	84,10				
	Stahl-Einwurfklappe ohne Namensschild	370 x 82	17-0-17802	St.	56,50	72,40			
	Stahl-Einwurfklappe mit RSA -Namensschild	370 x 82	17-0-17803	St.	60,60	76,40			
	ALU-Einwurfklappe ohne Namensschild	370 x 82	17-0-17812	St.		70,50	91,60		
	ALU-Einwurfklappe mit RSA -Namensschild	370 x 82	17-0-17813	St.		75,20	96,40		
	Edelstahl-V4A-Einwurfklappe ohne Namensschild	370 x 82	17-0-17822	St.	86,20				
Edelstahl-V4A-Einwurfklappe mit RSA -Namensschild	370 x 82	17-0-17823	St.	90,90					
	Kunststoff-Durchwurfhals-Set bestehend aus 5 Durchwurfhälsen à 10 mm					Farbe grau			
	für 260 mm breite Klappen für 370 mm breite Klappen		97-9-82222 97-9-82223	St.	17,90 18,90				
	Kunststoff-Abschlussrahmen , passend für Durchwurfhälse, zur Befestigung von Kästen oder als offener Innenabschluss, inkl Schraubenset, Farbe grau					Farbe grau			
	für 260 mm breite Klappen für 370 mm breite Klappen		97-9-82213 97-9-82214	St.	12,10 15,40				
	Bürste gegen Zugluft								
	für 260 mm breite Klappen für 370 mm breite Klappen		97-9-79048 97-9-79049	St.	17,00 20,90				

EINZELKÄSTEN LINIE PRIVAT



1



2



- 1 Bestell-Nr. 15-3-41016: Lampe Modell Scala.
Bestell-Nr. 15-1-40611: Kasten Modell Scala.
- 2 Bestell-Nr. 15-3-41116: Lampe Modell Volta.
Bestell-Nr. 15-1-40711: Kasten Modell Volta.



Verstellbarer Einwurf: Vom größtmöglichen lichten Einwurf mit 50 mm über den normalen Einwurf mit 33 mm für die tägliche Post bis hin zum geschlossenen Einwurf bei Abwesenheit oder als Vandalismusschutz.

Modell: Scala und Volta Briefkastenanlage mit Kipptür mit Öffnungsbegrenzern, Zylinderschloss mit zwei Schlüssel, 3-Punkt-Verriegelung, **RSA2**-Namensschild aus ALU oder Edelstahl V4A, verstellbares Einwurfsystem (in drei verschiedenen Stellungen arretierbar, 255 x 33 mm, 255 x 50 mm und geschlossen). Vier Montagebohrungen in der Rückwand, ausschließlich für Aufputzmontage.
Kästen entsprechen bei Normaleinstellung der DIN EN 13724.
Scala und Volta Lampe genau passend zur gewählten Briefkastenanlage bestellbar, komplett mit Leuchtröhre 230 Volt, 11 Watt, Schutzart IP43.

Material: siehe Tabelle

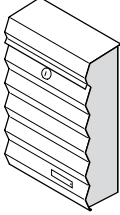
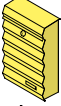
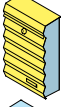
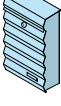
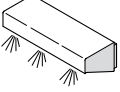



Maße: Modell Scala: Kastenformat 310 x 500 x 162 mm, 24 Liter, Einwurf für Format C4/B4,
Modell Volta: Kastenformat 310 x 530 x 160 mm, 25 Liter, Einwurf für Format C4/B4.



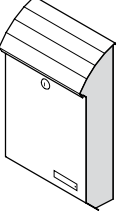
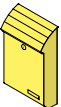
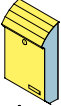
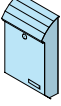
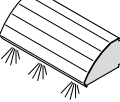



Farben S. 80/81




Modell Scala

DIN EN 13724		Maße in mm: b x h x t	Bestell-Nr.	Standard- Farbe	Standard- RAL-Farbe	RAL-Farbe komplett	Standard- Edelstahl	Edelstahl/ RAL
 24l	 Briefkasten Modell Scala Gehäuse, Tür und Einwurfsklappe aus korrosionsgeschütztem und pulverbeschichtetem Stahl, Einwurf für Format C4/B4	310 x 500 x 162	15-1-10611	St.	425,90	452,70	479,50	
	 Briefkasten Modell Scala Gehäuse Edelstahl gebürstet, Tür und Einwurfsklappe aus korrosionsgeschütztem und pulverbeschichtetem Stahl, Einwurf für Format C4/B4	310 x 500 x 162	15-1-40611	St.			505,00	531,80
	 Briefkasten Modell Scala Gehäuse, Tür und Einwurfsklappe Edelstahl gebürstet, Einwurf für Format C4/B4	310 x 500 x 162	15-1-40641	St.			547,30	
	 Lampe Modell Scala Korpus und Abdeckung aus korrosionsgeschütztem und pulverbeschichtetem Stahl, inkl. Leuchtröhre	310 x 116 x 148	15-3-11016	St.	421,50	435,30	449,10	
	 Lampe Modell Scala Korpus Edelstahl gebürstet, Abdeckung aus korrosionsgeschütztem und pulverbeschichtetem Stahl, inkl. Leuchtröhre	310 x 116 x 148	15-3-41016	St.			484,80	498,60
	 Lampe Modell Scala Korpus und Abdeckung Edelstahl gebürstet, inkl. Leuchtröhre	310 x 116 x 148	15-3-41046	St.			516,50	

Modell Volta

DIN EN 13724		Maße in mm: b x h x t	Bestell-Nr.	Standard- Farbe	Standard- RAL-Farbe	RAL-Farbe komplett	Standard- Edelstahl	Edelstahl/ RAL
 25l	 Briefkasten Modell Volta Gehäuse, Tür und Einwurfsklappe aus korrosionsgeschütztem und pulverbeschichtetem Stahl, Einwurf für Format C4/B4	310 x 530 x 160	15-1-10711	St.	425,90	452,70	479,50	
	 Briefkasten Modell Volta Gehäuse Edelstahl gebürstet, Tür und Einwurfsklappe aus korrosionsgeschütztem und pulverbeschichtetem Stahl, Einwurf für Format C4/B4	310 x 530 x 160	15-1-40711	St.			505,00	531,80
	 Briefkasten Modell Volta Gehäuse, Tür und Einwurfsklappe Edelstahl gebürstet, Einwurf für Format C4/B4	310 x 530 x 160	15-1-40741	St.			547,30	
	 Lampe Modell Volta Korpus und Abdeckung aus korrosionsgeschütztem und pulverbeschichtetem Stahl, inkl. Leuchtröhre	310 x 120 x 171	15-3-11116	St.	421,50	435,30	449,10	
	 Lampe Modell Volta Korpus Edelstahl gebürstet, Abdeckung aus korrosionsgeschütztem und pulverbeschichtetem Stahl, inkl. Leuchtröhre	310 x 120 x 171	15-3-41116	St.			484,80	498,60
	 Lampe Modell Volta Korpus und Abdeckung Edelstahl gebürstet, inkl. Leuchtröhre	310 x 120 x 171	15-3-41146	St.			516,50	

EINZELKÄSTEN CANTO, CUBICO, RADIO



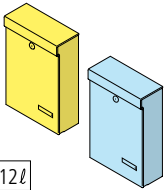
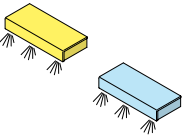
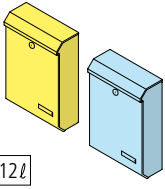
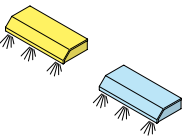
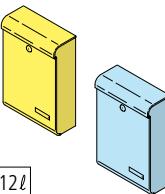
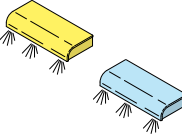
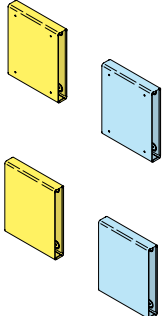
- 1 Bestell-Nr. 17-0-17144: Lampe Modell cubico, Korpus und Abdeckung aus Stahlblech pulverbeschichtet, Bestell-Nr. 17-0-17141: Kasten Modell cubico, Gehäuse, Kipptüre und Einwurfklappe aus korrosionsgeschütztem und pulverbeschichtetem Stahl, Namensschild in **RSA2**-Antivandalismus-Ausführung, Zeitungsbox hinter dem Kasten montiert aus Stahlblech pulverbeschichtet
- 2 Bestell-Nr. 17-0-17176 Lampe Modell canto, Korpus und Abdeckung aus Edelstahl V4A, Bestell-Nr. 17-0-17173 Kasten Modell canto, Gehäuse, Kipptür und Einwurfklappe aus Edelstahl V4A, Namensschild in **RSA2**-Antivandalismus-Ausführung
- 3 Bestell-Nr. 17-0-17115 Lampe Modell radio, Korpus Stahlblech pulverbeschichtet, Abdeckung aus EV1 eloxiertem Aluminium, Bestell-Nr. 17-0-17112 Kasten Modell radio, Gehäuse aus korrosionsgeschütztem und pulverbeschichtetem Stahl, Kipptür und Einwurfklappe aus EV1 eloxiertem ALU, Namensschild in **RSA2**-Antivandalismus-Ausführung

Tipp: Zeitungsboxen canto, cubico, radio

Zu den Kästen canto, cubico und radio können Sie passende Zeitungsboxen elegant hinter die Kästen montieren. Die Zeitungsboxen sind drehbar, damit der Einschub von rechts oder links erfolgen kann. Die andere Seite ist geschlossen, sodass ein Herausfallen der Zeitung verhindert wird. Die Zeitungsboxen gibt es mit oder ohne Montagebohrungen und können auch nachträglich hinter bestehende Kästen dieser Modelle oder separat an der Wand befestigt werden.



Alle Kästen mit Kipptür und **RSA2**-Namensschild aus ALU oder Edelstahl V4A. Aufhängebriefkästen mit Einwurf 230 x 35 mm von oben für Format DIN C4, Zylinder-schloss inkl. zwei Schlüssel, vier Montagebohrungen in der Rückwand, ausschließlich für Aufputzmontage.

DIN EN 13724		Maße in mm: b x h x t	Bestell-Nr.	Standard- Farbe	Standard-/ RAL-Farbe	RAL-Farbe komplett	silber eloxiert	bronze eloxiert
 <p>Modell cubico</p>	Aufhängebriefkasten Modell cubico, Gehäuse, Tür und Einwurfklappe aus korrosions- geschütztem und pulverbeschichtetem Stahl	270 x 405 x 118	17-0-17141	St.	210,60	238,80	267,00	
	dito, Gehäuse jedoch in RAL 9016 oder RAL 9007, Tür und Einwurfklappe aus eloxiertem ALU	270 x 405 x 118	17-0-17142	St.			254,90	283,00
	dito, Exklusiv-Modell, komplett aus Edelstahl V4A	270 x 405 x 118	17-0-17143	St.	271,80			
 <p>Lampe Modell cubico</p>	Lampe Modell cubico, Leuchtröhre 230 Volt, 6 Watt, Schutzart IP 43, Korpus und Abdeckung aus korrosionsgeschütztem und pulverbeschichtetem Stahl	270 x 45 x 118	17-0-17144	St.	191,70	205,50	219,30	
	dito, Korpus jedoch in RAL 9016 oder RAL 9007, Abdeckung aus eloxiertem ALU	270 x 45 x 118	17-0-17145	St.			211,70	232,50
	dito, Korpus und Abdeckung Edelstahl V4A	270 x 45 x 118	17-0-17146	St.	218,80			
 <p>Modell canto</p>	Aufhängebriefkasten Modell canto, Gehäuse, Tür und Einwurfklappe aus korrosions- geschütztem und pulverbeschichtetem Stahl	270 x 405 x 118	17-0-17171	St.	210,60	238,80	267,00	
	dito, Gehäuse jedoch in RAL 9016 oder RAL 9007, Tür und Einwurfklappe aus eloxiertem ALU	270 x 405 x 118	17-0-17172	St.			254,90	283,00
	dito, Exklusiv-Modell, komplett aus Edelstahl V4A	270 x 405 x 118	17-0-17173	St.	271,80			
 <p>Lampe Modell canto</p>	Lampe Modell canto, Leuchtröhre 230 Volt, 6 Watt, Schutzart IP 43, Korpus und Abdeckung aus korrosions- geschütztem und pulverbeschichtetem Stahl	270 x 45 x 118	17-0-17174	St.	191,70	205,50	219,30	
	dito, Korpus jedoch in RAL 9016 oder RAL 9007, Abdeckung aus eloxiertem ALU	270 x 45 x 118	17-0-17175	St.			211,70	232,50
	dito, Korpus und Abdeckung aus Edelstahl V4A	270 x 45 x 118	17-0-17176	St.	218,80			
 <p>Modell radio</p>	Aufhängebriefkasten Modell radio, Gehäuse, Tür und Einwurfklappe aus korrosions- geschütztem und pulverbeschichtetem Stahl	270 x 405 x 118	17-0-17111	St.	210,60	238,80	267,00	
	dito, Gehäuse jedoch in RAL 9016 oder RAL 9007, Tür und Einwurfklappe aus eloxiertem ALU	270 x 405 x 118	17-0-17112	St.			254,90	283,00
	dito, Exklusiv-Modell, komplett aus Edelstahl V4A	270 x 405 x 118	17-0-17113	St.	271,80			
 <p>Lampe Modell radio</p>	Lampe Modell radio, Leuchtröhre 230 Volt, 6 Watt, Schutzart IP 43, Korpus und Abdeckung aus korrosions- geschütztem und pulverbeschichtetem Stahl	270 x 45 x 118	17-0-17114	St.	191,70	205,50	219,30	
	dito, Korpus jedoch in RAL 9016 oder RAL 9007, Abdeckung aus eloxiertem ALU	270 x 45 x 118	17-0-17115	St.			211,70	232,50
	dito, Korpus und Abdeckung aus Edelstahl V4A	270 x 45 x 118	17-0-17116	St.	218,80			
 <p>Zeitungsbox für cubico, canto und radio</p>	Zeitungsbox für cubico, canto und radio, korrosionsgeschützter und pulverbeschichteter Stahl, Öffnung rechts oder links montierbar, Front mit Montagebohrungen, vorbereitet für Montage hinter dem Briefkasten.	270 x 325 x 51	17-1-14704	St.	61,40		72,50	
	dito, Exklusiv-Modell, komplett aus Edelstahl V4A	270 x 325 x 51	17-1-44704	St.	123,50			
	dito, jedoch ohne Montagebohrungen in der Front, für Einzelmontage ohne Briefkasten	270 x 325 x 51	17-1-14604	St.	61,40		72,50	
	dito, jedoch ohne Montagebohrungen in der Front, für Einzelmontage ohne Briefkasten, Exklusiv-Modell, komplett aus Edelstahl V4A	270 x 325 x 51	17-1-44604	St.	123,50			

EINZELKÄSTEN CLASSIC



- 1 Bestell-Nr. 17-1-17113*: Aufhängebriefkasten mit Einwurfklappe, Kastenformat 260 x 330 x 100 mm
- 2 Bestell-Nr. 17-1-19113*: Aufhängebriefkasten mit Einwurfklappe, Kastenformat 370 x 330 x 100 mm
- 3 Bestell-Nr. 17-1-19213*: Aufhängebriefkasten mit Einwurfklappe, Kastenformat 370 x 330 x 145 mm
- 4 Bestell-Nr. 17-1-19313*: Aufhängebriefkasten mit Einwurfklappe, Kastenformat 300 x 440 x 145 mm
- 5 Bestell-Nr. 17-1-19713*: Aufhängebriefkasten mit Einwurfklappe, Kastenformat 370 x 440 x 145 mm
- 6 Bestell-Nr. 17-1-19716*: Aufhängebriefkasten mit Einwurfklappe, Kastenformat 370 x 440 x 145 mm, mit **RS50**-Schräginwurf und 2-Punkt-Verriegelung

Modell: **Stahl-Modell** Briefkasten inkl. Zylinderschloss mit zwei Schlüsseln und Namensschild, mit Montagebohrungen (Rückwand) und Posthaltebügel.
Edelstahl-Modell wie Stahl-Modell, aber mit Renz-System-Klappe **RSK**.
Material: **Stahl-Modell** Tür und Gehäuse aus korrosionsgeschütztem und pulverbeschichtetem Stahl, Einwurfklappe aus pulverbeschichtetem ALU.
Edelstahl-Modell Tür, Gehäuse und Renz-System-Klappe **RSK** aus Edelstahl V4A.
Maße: Kastenformat 260 x 330 x 100 mm, 8 Liter, Einwurf für Format A4 hoch, 230 x 33 mm,
Kastenformat 370 x 330 x 100 mm, 12 Liter, Einwurf für Format C4 quer, 335 x 33 mm,
Kastenformat 370 x 330 x 145 mm, 17 Liter (für großes Postaufkommen), Einwurf für Format C4 quer, 335 x 33 mm,
Kastenformat 370 x 330 x 145 mm, 19 Liter (Großraum-Briefkasten), Einwurf für Format C4/B4 hoch, 265 x 33 mm,
Kastenformat 370 x 440 x 145 mm, 23 Liter (JUMBO-Briefkasten), Einwurf für Format C4/B4 quer, 335 x 33 mm.



Optionen S. 83



Farben S. 80/81



		DIN EN 13724	Maße in mm: b x h x t	Bestell-Nr.	Standard- Farbe	RAL-Farbe komplett	Edelstahl komplett
Briefkästen Standardmodelle							
8 l		Einwurf für Format A4, lichter Durchwurf 230 x 33 mm (entspricht nicht der DIN EN 13724)	260 x 330 x 100	17-1-17113	St.	74,10	98,10
		dito, aus Edelstahl V4A	260 x 330 x 100	17-1-47143	St.		229,20
12 l		Einwurf für Format C4, lichter Durchwurf 335 x 33 mm	370 x 330 x 100	17-1-19113	St.	102,70	134,40
		dito, aus Edelstahl V4A	370 x 330 x 100	17-1-49143	St.		288,50
Briefkästen zur Aufnahme großer Postsendungen							
		Einwurf für Format C4, lichter Einwurf 335 x 33 mm	370 x 330 x 145	17-1-19213	St.	123,40	157,80
		dito, aus Edelstahl V4A	370 x 330 x 145	17-1-49243	St.		309,20
17 l		Einwurf für Format C4, lichter Einwurf 335 x 33 mm, mit RS50 -Schrägeinwurf	370 x 330 x 145	17-1-18516	St.	156,70	191,10
		dito, aus Edelstahl V4A	370 x 330 x 145	17-1-48546	St.		375,80
Großraum-Briefkästen							
		Einwurf für Format C4 / B4, lichter Einwurf 265 x 33 mm	300 x 440 x 145	17-1-19313	St.	162,10	198,10
		dito, aus Edelstahl V4A	300 x 440 x 145	17-1-49343	St.		353,10
19 l		Einwurf für Format C4/B4, lichter Einwurf 265 x 33 mm, mit RS50 -Schrägeinwurf und 2-Punkt-Verriegelung	300 x 440 x 145	17-1-19316	St.	234,70	270,70
		dito, aus Edelstahl V4A	300 x 440 x 145	17-1-49346	St.		455,50
Jumbo-Briefkästen							
		Einwurf für Format C4/B4, lichter Einwurf 335 x 33 mm	370 x 440 x 145	17-1-19713	St.	185,90	227,10
		dito, aus Edelstahl V4A	370 x 440 x 145	17-1-49743	St.		393,70
23 l		Einwurf für Format C4/B4 quer, lichter Einwurf 335 x 33 mm, mit RS50 -Schrägeinwurf und 2-Punkt-Verriegelung	370 x 440 x 145	17-1-19716	St.	261,90	303,10
		dito, aus Edelstahl V4A	370 x 440 x 145	17-1-49746	St.		503,00

EINZELKÄSTEN CONVEX



1



2



- 1 Bestell-Nr. 17-1-10114: Aufhängebriefkästen mit Einwurfdeckel im CONVEX-Design
- 2 Bestell-Nr. 17-1-10214: Aufhängebriefkästen mit Einwurfdeckel im CONVEX-Design



Briefkasten Bestell-Nr. 17-1-10214
Zeitungsbox Bestell-Nr. 17-1-15004

Tipp: Zeitungsboxen

Zu den Kästen dieser Seite können Sie passende Zeitungsboxen elegant hinter die Kästen montieren. Die Zeitungsboxen sind drehbar, damit der Einschub von rechts oder links erfolgen kann. Die andere Seite ist geschlossen, sodass ein Herausfallen der Zeitung verhindert wird. Die Zeitungsboxen gibt es mit oder ohne Montagebohrungen und können auch nachträglich hinter bestehende Kästen dieser Modelle oder separat an der Wand befestigt werden.

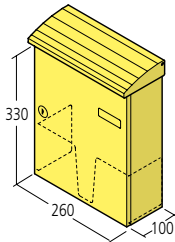
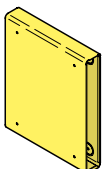
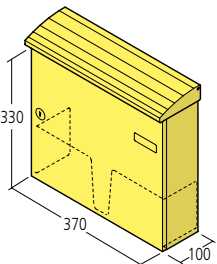
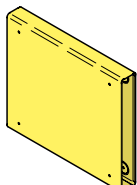
Modell: Briefkasten mit Einwurfdeckel im CONVEX-Design, inkl. Zylinderschloss mit zwei Schlüsseln und Kunststoff-Namensschild, mit Montagebohrungen (Rückwand). Passende Zeitungsboxen gleich mitbestellen!

Material: Tür, Gehäuse und Einwurfdeckel aus korrosionsgeschütztem und pulverbeschichtetem Stahl.

Maße: Kastenformat 270 x 360 x 115 mm, 8 Liter, Einwurf für Format A4 hoch, 220 x 40 mm, Kastenformat 380 x 360 x 115 mm, 12 Liter, Einwurf für Format C4 quer, 330 x 33 mm.



Farben S. 80/81

		DIN EN 13724	Maße in mm: b x h x t	Bestell-Nr.	Standard- Farbe	RAL-Farbe komplett
	<p>Aufhängebriefkasten mit Einwurfdeckel im CONVEX-Design,</p> <p>Montagebohrungen in der Rückwand, Einwurf von oben für Format A4, 220 x 40 mm (entspricht nicht der DIN EN 13724)</p>	270 x 360 x 115	17-1-10114	96,30	118,40	
	<p>Zeitungsbox Passend für Briefkasten Modell 17-1-10114, aus korrosionsgeschütztem und pulverbeschichtetem Stahl, Öffnung rechts oder links montierbar.</p> <p>Front mit Montagebohrungen, vorgerichtet für Montage hinter dem Briefkasten.</p>	270 x 325 x 51	17-1-14704	61,40	72,50	
	<p>Zeitungsbox wie Modell 17-1-14704, jedoch ohne Montagebohrungen in der Front, für Einzelmontage ohne Briefkasten</p>	270 x 325 x 51	17-1-14604	61,40	72,50	
	<p>Aufhängebriefkasten mit Einwurfdeckel im CONVEX-Design,</p> <p>Montagebohrungen in der Rückwand, Einwurf von oben für Format C4, 330 x 33 mm</p>	380 x 360 x 115	17-1-10214	111,00	140,80	
	<p>Zeitungsbox Passend für Briefkasten Modell 17-1-10214, aus korrosionsgeschütztem und pulverbeschichtetem Stahl, Öffnung rechts oder links montierbar.</p> <p>Front mit Montagebohrungen, vorgerichtet für Montage hinter dem Briefkasten.</p>	380 x 325 x 51	17-1-15004	67,60	79,70	
	<p>Zeitungsbox wie Modell 17-1-15004, jedoch ohne Montagebohrungen in der Front, für Einzelmontage ohne Briefkasten</p>	380 x 325 x 51	17-1-14904	67,60	79,70	

MATERIALIEN

Galfan-Stahl, Aluminium und Edelstahl V4A erhältlich, Galfan-Stahl ist korrosionsschutz und pulverbeschichtet, Aluminium in eloxierter oder pulverbeschichteter Ausführung




- 1 Briefkastenanlage aus korrosionsschutztem und pulverbeschichtetem Galfan-Stahl, in vielen Farben lieferbar
- 2 Briefkastenanlage aus silber-eloxiertem Aluminium EV1, auch in anderen Eloxalfarben erhältlich: EV2, EV3, R12 bis R14 (EV1, EV2, EV3 = GS-Schicht nach EV-Farbtönen, R12 – R14 = Zweistufen-Farbanodisation).
- 3 Briefkastenanlage aus gebürstetem Edelstahl V4A.

FARBEN

Über 200 RAL-Farben zur Auswahl, zwei Standardfarben erhältlich, Farben außerhalb des RAL-Farbregisters 841-GL auf Anfrage möglich, Verarbeitung von bauseits gestelltem Farbpulver auf Anfrage möglich (bitte senden Sie uns dazu ein Datenblatt des Pulverherstellers zur Machbarkeits-Prüfung). Der Glanzgrad ist in Glanzeinheiten (=GE) angegeben.

Standardfarben*



Aufgrund unterschiedlicher Pulver- und Beschichtungsverfahren kann dieser Farbton von denen anderer Hersteller abweichen. Falls absolute Farbgleichheit gefordert wird, senden wir Ihnen gern vorab ein Renz-Farbmuster RAL 9007 zu.

Matte RAL-Farben*



Weitere beliebte RAL-Farben* (Glanzgrad 75 +/-10 GE)



* Hinweis: Die gezeigten Farbtöne sind nicht farbverbindlich. Für den genauen Farbton nehmen Sie bitte das RAL-Farbregister 841-GL bzw. ein original RENZ-DB-Farbmuster zur Hand.

MODULINTEGRATION UND HOCHWERTIGE EXTRAS

Bauseits gestellte Module können problemlos in Ihre Briefkastenanlage integriert werden. Wir richten sie an den gewünschten Stellen dafür vor. Die Module können dann passgenau direkt vor Ort montiert werden. Hier sehen Sie nur einige Beispiele gängiger Hersteller, natürlich ist der Einbau vieler weiterer Module möglich – fragen Sie uns!

Module von GIRA



Module von SIEDLE



Module von RITTO



Fingerprintmodule



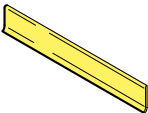

ekey



idencom

Hinweise zum Prospekt: Änderungen, die dem technischen Fortschritt dienen, behalten wir uns vor. Die in diesem Katalog genannten Preise haben ab 01.04.2011 Gültigkeit. Preiskorrekturen/-änderungen behalten wir uns vor. Für Druckfehler kann keine Haftung übernommen werden.

Mehrpreise auf Basis „Briefkastenanlagen 2011“:
Geräuschgedämpfte und wasserableitende Renz-System-Klappe **RSK**

		1-teilig	2-teilig	3-teilig	4-teilig	5-teilig	6-teilig
	Anlagen mit Entnahme vorn Mehrpreis RSK	37,60	75,20	112,80	150,40	188,00	225,60
	Anlagen mit Entnahme hinten (Durchwurfanlagen)  Mehrpreis RSK	24,60	49,20	73,80	98,40	123,00	147,60
Bei Edelstahl-Anlagen ist die Renz-System-Klappe RSK serienmäßig eingebaut!							

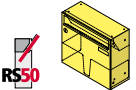
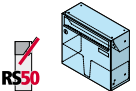
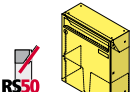

Mehrpreise auf Basis „Briefkastenanlagen 2011“:
RSA2-kompakt-Ausstattung für pulverbeschichtete Anlagen (Namensschild aus ALU bzw. Klingelknopf aus V4A)

		1-teilig	2-teilig	3-teilig	4-teilig	5-teilig	6-teilig
	Anlagen ohne Klingelanlage Mehrpreis RSA2-kompakt ohne Gravur	21,60	43,10	64,70	86,20	107,70	129,30
	Anlagen ohne Klingelanlage Mehrpreis RSA2-kompakt mit Gravur	31,60	63,10	94,70	126,20	157,70	189,30
	Anlagen mit Klingelanlage Mehrpreis RSA2-kompakt ohne Gravur	73,90	138,00	202,20	232,30	290,30	354,30
	Anlagen mit Klingelanlage Mehrpreis RSA2-kompakt mit Gravur	93,90	178,00	262,20	312,30	390,30	474,30

Mehrpreise auf Basis „Briefkastenanlagen 2011“:
RSA2-kompakt-Ausstattung für Edelstahl-V4A-Anlagen (Namensschild aus V4A bzw. Klingelknopf aus V4A)

		1-teilig	2-teilig	3-teilig	4-teilig	5-teilig	6-teilig
	Anlagen ohne Klingelanlage Mehrpreis RSA2-kompakt ohne Gravur	5,20	10,30	15,40	20,50	25,60	30,80
	Anlagen ohne Klingelanlage Mehrpreis RSA2-kompakt mit Gravur	25,20	50,30	75,40	100,50	125,60	150,70
	Anlagen mit Klingelanlage Mehrpreis RSA2-kompakt ohne Gravur	15,30	25,50	35,70	46,00	56,20	66,50
	Anlagen mit Klingelanlage Mehrpreis RSA2-kompakt mit Gravur	55,30	105,50	155,70	205,90	256,10	306,40

Mehrpreise auf Basis „Briefkastenanlagen 2011“:
RS50-Schrägeneinwurf

		1-teilig	2-teilig	3-teilig	4-teilig	5-teilig	6-teilig
	Kastenformat 370 x 330 x 145 mm (pulverbeschichteten Anlagen) Mehrpreis RS50	33,40	66,80	100,20	133,60	167,00	200,40
	Kastenformat 370 x 330 x 145 mm (Edelstahl-Anlagen) Mehrpreis RS50	66,70	133,40	200,10	266,80	333,50	400,20
	Kastenformat 370 x 440 x 145 mm (pulverbeschichteten Anlagen) Mehrpreis RS50 inkl. 2-Punkt-Verriegelung	76,10	152,20	228,30	304,40	380,50	456,60
	Kastenformat 370 x 440 x 145 mm (Edelstahl-Anlagen) Mehrpreis RS50 inkl. 2-Punkt-Verriegelung	109,40	218,80	328,20	437,60	547,00	656,40

Preise gültig ab 01.04.2011

Erwin Renz Metallwarenfabrik GmbH & Co KG
Boschstraße 3 · 71737 Kirchberg/Murr · Deutschland
Telefon +49 (0) 71 44 / 301-0 · Telefax +49 (0) 71 44 / 301-185
E-Mail info@renz-net.de · Onlineshop www.renz24.de

www.briefkasten.de